

**Comune di Domodossola**

**Relazione al Rendiconto della Gestione**

**Esercizio 2017**

**Servizi Domanda Individuale**



Viene infine esposta l'Analisi della Gestione dei Servizi a Domanda Individuale aventi una natura economica significativa, in quanto caratterizzati da entrate reperibili mediante l'applicazione di tariffe e tributi speciali, ovvero aventi una configurazione di carattere produttivo.

Le analisi dei recuperi ricavi / costi possono indirizzare il controllo gestionale di ciascun ente verso politiche di recuperi mirati a rendere più economici i servizi pur tenendo conto dell'efficienza ed efficacia dei medesimi.

(Esemplificazione di Servizi interessati: servizio idrico integrato, mensa, trasporto alunni, peso pubblico, illuminazione votiva, etc...)

Relazione Conto Consuntivo 2017

**ANALISI SERVIZIO DOMANDA INDIVIDUALE DAL 2014 AL 2017**

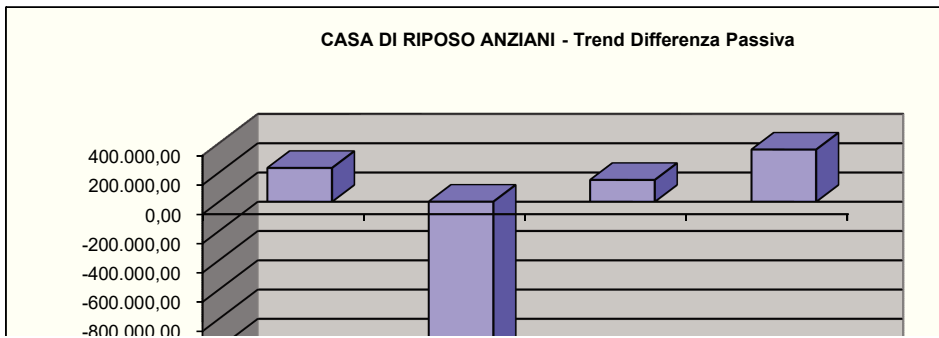
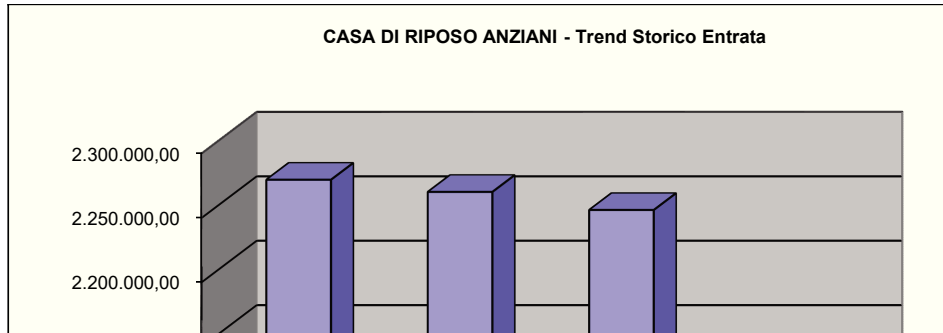
**Servizio a Domanda Individuale 1 - CASA DI RIPOSO ANZIANI**

Trend Storico Voci di Entrata	2014	2015	2016	2017	% Scost. 2017/2016	% Scost. 2017/(Media 2014-2015-2016)
195 / 1 / 1 - 2.05.0195 - contributo asl 14 per casa di riposo	1.105.000,00	942.500,00	1.037.660,00	1.097.358,07	5,75	6,71
338 / 1 / 1 - 3.01.0338 - proventi da casa di riposo anziani - esente iva	1.165.000,00	1.294.000,00	1.194.840,00	1.038.124,33	-13,12	-14,76
384 / 1 / 3 - 3.02.0384 - Fitti, noleggi e locazioni - Lascito Samonini - S 1874/3	0,00	24.030,60	14.017,85	0,00	-100,00	-100,00
<b>Totale</b>	<b>2.270.000,00</b>	<b>2.260.530,60</b>	<b>2.246.517,85</b>	<b>2.135.482,40</b>	<b>-4,94</b>	<b>-5,47</b>

Trend Storico Voci di Spesa	2014	2015	2016	2017	% Scost. 2017/2016	% Scost. 2017/(Media 2014-2015-2016)
290 / 357 / 1 - 1.01.03.07 - irap - dipendenti	20.202,98	539,91	1.612,26	192,22	-88,08	-97,42
780 / 9001 / 1 - 1.01.08.01 - Fondo salario accessorio - dipendenti	33.288,15	26.640,70	30.459,71	41.588,52	36,54	38,03
3970 / 1800 / 1 - 1.10.03.01 - personale - servizio casa di riposo	83.121,34	82.721,10	42.328,16	42.867,49	1,27	-38,22
3970 / 1800 / 2 - 1.10.03.01 - contributi effettivi - servizio casa di riposo	29.251,97	24.999,87	15.000,00	16.898,65	12,66	-26,79
3970 / 1800 / 3 - 1.10.03.01 - straordinari - servizio casa di riposo	1.000,00	3.500,00	87,82	2.000,00	2.177,39	30,78
3980 / 1825 / 1 - 1.10.03.02 - acquisti - servizio casa di riposo	3.599,10	2.679,74	1.897,16	3.907,63	105,97	43,38
3980 / 1825 / 9 - 1.10.03.02 - acquisti - servizio casa di riposo - manutenzioni	0,00	475,25	276,20	289,30	4,74	15,50
3990 / 1826 / 1 - 1.10.03.03 - prestazioni di servizi - servizio casa di riposo	1.866.802,90	3.912,99	5.008,24	8.692,96	73,57	-98,61
3990 / 1826 / 2 - 1.10.03.03 - prestazioni di servizi - servizio casa di riposo - somministrazione pasti	240.877,72	231.000,00	231.000,00	231.000,00	0,00	-1,41
3990 / 1826 / 9 - 1.10.03.03 - prestazioni di servizi - servizio casa di riposo - manutenzioni	1.019,15	2.297,78	1.212,71	1.773,30	46,23	17,45
3990 / 1826 / 10 - 1.10.03.03 - prestazioni di servizi - servizio casa di riposo - utenze	33.000,00	49.142,80	43.000,00	62.796,15	46,04	50,54
4000 / 2 / 1 - 1.10.03.04 - utilizzo beni di terzi - servizio casa di riposo - noleggi	0,00	621,40	816,60	820,00	0,42	71,07
4010 / 1829 / 1 - 1.10.03.05 - trasferimenti a comuni - servizio casa di riposo - trasferimento al Comune di Villadossola oneri anticipati per casa di riposo	170.000,00	170.000,00	170.000,00	170.000,00	0,00	0,00
4020 / 1900 / 1 - 1.10.03.06 - interessi passivi - servizi sociali	18.191,07	17.920,06	17.213,19	16.375,98	-4,86	-7,87
290 / 357 / 22 - 1.01.03.07 - IRAP - dipendenti - servizio casa di riposo	0,00	8.000,00	5.121,05	4.780,72	-6,65	9,31
3970 / 1800 / 6 - 1.10.03.01 - Contributi sociali figurativi - servizio casa di riposo	0,00	1.171,08	0,00	0,00	0,00	-100,00
4120 / 1874 / 3 - 1.10.04.05 - Trasferimenti correnti a altre imprese - servizi sociali - integrazione rette - Lascito Samonini (e 384/1/3)	0,00	12.686,39	17.000,00	17.000,00	0,00	71,80
3990 / 1826 / 4 - 1.10.03.03 - Contratti di servizio pubblico - servizio casa di riposo	0,00	0,00	1.813.000,00	1.833.000,00	1,10	203,31
3990 / 1826 / 3 - 1.10.03.03 - Prestazioni professionali e specialistiche - servizio casa di riposo	0,00	0,00	0,00	37.536,00	0,00	0,00
<b>Totale</b>	<b>2.500.354,38</b>	<b>638.309,07</b>	<b>2.395.033,09</b>	<b>2.491.518,92</b>	<b>4,03</b>	<b>35,07</b>

	2014	2015	2016	2017
<b>Differenza Passiva</b>	230.354,38	-	148.515,24	356.036,52
<b>Totale a Pareggio</b>	2.500.354,38	638.309,07	2.395.033,09	2.491.518,92

# Relazione Conto Consuntivo 2017



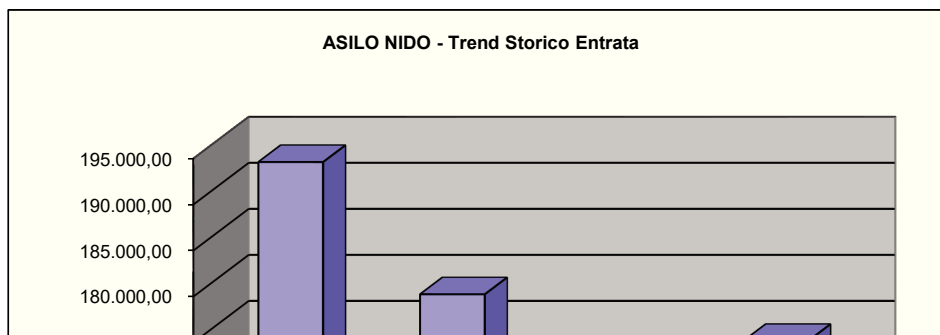
**ANALISI SERVIZIO DOMANDA INDIVIDUALE DAL 2014 AL 2017**

**Servizio a Domanda Individuale 2 - ASILO NIDO**

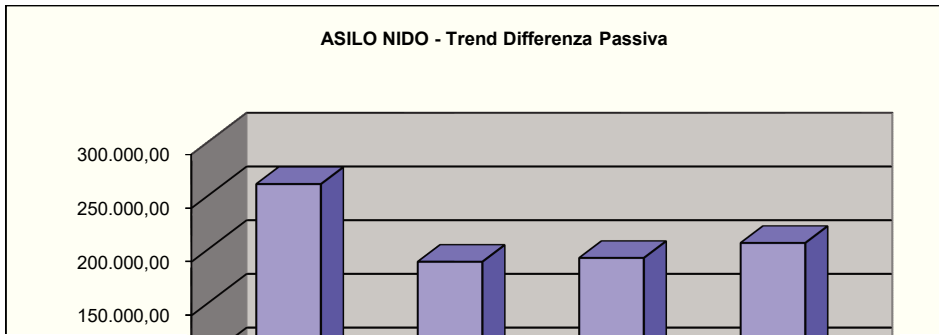
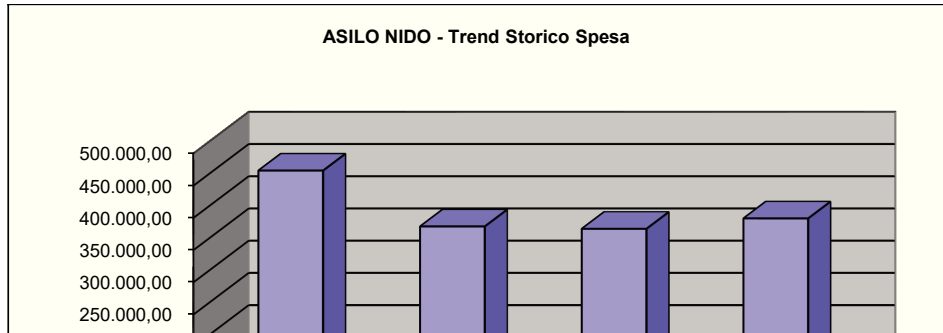
Trend Storico Voci di Entrata	2014	2015	2016	2017	% Scost. 2017/2016	% Scost. 2017/(Media 2014-2015-2016)
190 / 1 / 1 - 2.05.0190 - contributo provinciale per asilo nido	0,00	0,00	0,00	0,00	0,00	0,00
334 / 1 / 1 - 3.01.0334 - proventi da asili nido - esente iva	180.000,00	178.888,54	171.683,59	173.818,04	1,24	-1,72
2202 / 1 / 80 - 2.02.2202 - Contributi regionali - asilo	13.256,00	0,00	0,00	0,00	0,00	-100,00
<b>Totale</b>	<b>193.256,00</b>	<b>178.888,54</b>	<b>171.683,59</b>	<b>173.818,04</b>	<b>1,24</b>	<b>-4,11</b>

Trend Storico Voci di Spesa	2014	2015	2016	2017	% Scost. 2017/2016	% Scost. 2017/(Media 2014-2015-2016)
290 / 357 / 1 - 1.01.03.07 - irap - dipendenti	5.050,74	134,98	403,06	48,06	-88,08	-97,42
780 / 9001 / 1 - 1.01.08.01 - Fondo salario accessorio - dipendenti	33.288,15	26.640,70	30.459,71	41.588,52	36,54	38,03
3750 / 1640 / 1 - 1.10.01.01 - personale - servizio asilo nido	208.051,26	206.203,44	206.092,51	198.416,46	-3,72	-4,05
3750 / 1640 / 2 - 1.10.01.01 - contributi effettivi - servizio asilo nido	63.146,31	60.170,70	60.434,76	59.583,24	-1,41	-2,72
3750 / 1640 / 3 - 1.10.01.01 - straordinari - servizio asilo nido	1.800,00	1.800,00	1.800,00	1.800,00	0,00	0,00
3760 / 1665 / 1 - 1.10.01.02 - acquisti - servizio asilo nido	42.126,30	40.389,30	35.389,61	40.243,94	13,72	2,40
3760 / 1665 / 9 - 1.10.01.02 - acquisti - servizio asilo nido - manutenzioni	600,27	450,30	284,30	324,92	14,29	-26,98
3770 / 1666 / 1 - 1.10.01.03 - prestazioni di servizi - servizio asilo nido	71.019,25	1.582,16	1.459,36	806,80	-44,72	-96,73
3770 / 1666 / 9 - 1.10.01.03 - prestazioni di servizi - servizio asilo nido - manutenzioni	1.994,12	300,00	381,48	497,20	30,33	-44,25
3770 / 1666 / 10 - 1.10.01.03 - prestazioni di servizi - servizio asilo nido - utenze	27.000,00	29.689,00	27.000,00	36.500,00	35,19	30,84
3770 / 1666 / 80 - 1.10.01.03 - servizi per asilo nido - c. reg. (E 2202/1/80)	0,00	0,00	0,00	0,00	0,00	0,00
<b>Totale</b>	<b>454.076,41</b>	<b>367.360,58</b>	<b>363.704,79</b>	<b>379.809,13</b>	<b>4,43</b>	<b>-3,86</b>

	2014	2015	2016	2017
<b>Differenza Passiva</b>	260.820,41	188.472,04	192.021,20	205.991,09
<b>Totale a Pareggio</b>	454.076,41	367.360,58	363.704,79	379.809,13



# Relazione Conto Consuntivo 2017



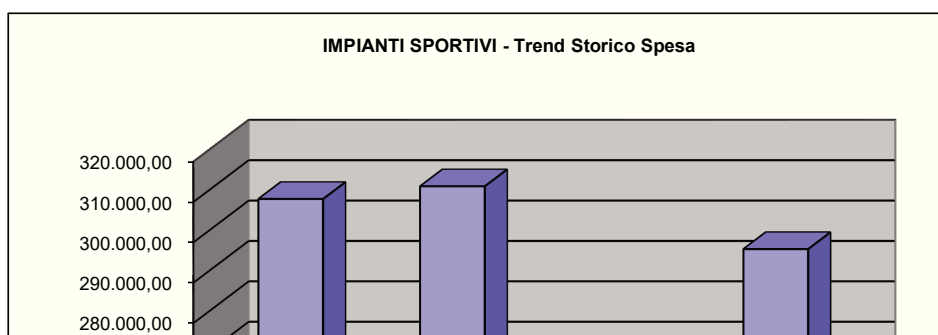
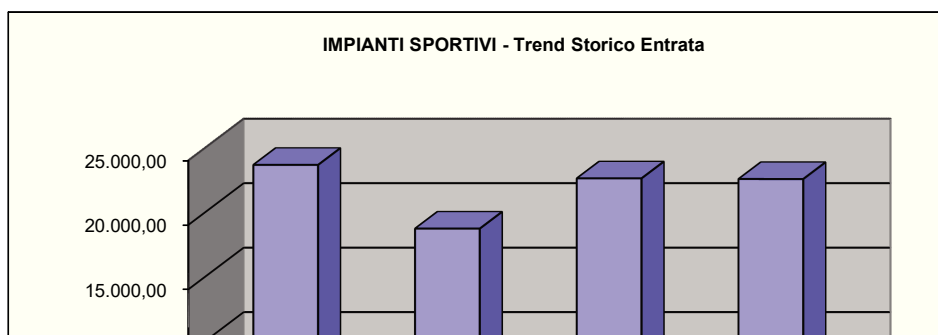
**ANALISI SERVIZIO DOMANDA INDIVIDUALE DAL 2014 AL 2017**

**Servizio a Domanda Individuale 5 - IMPIANTI SPORTIVI**

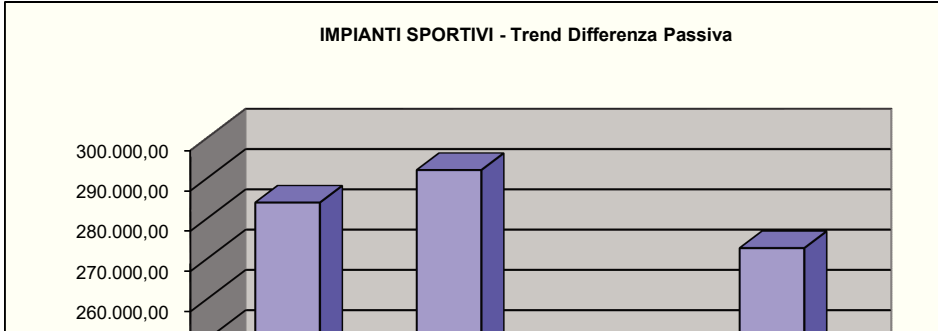
Trend Storico Voci di Entrata	2014	2015	2016	2017	% Scost. 2017/2016	% Scost. 2017/(Media 2014-2015-2016)
394 / 1 / 1 - 3.01.0394 - proventi da impianti sportivi - compreso iva	23.683,80	18.741,74	22.637,11	22.585,16	-0,23	4,14
<b>Totale</b>	<b>23.683,80</b>	<b>18.741,74</b>	<b>22.637,11</b>	<b>22.585,16</b>	<b>-0,23</b>	<b>4,14</b>

Trend Storico Voci di Spesa	2014	2015	2016	2017	% Scost. 2017/2016	% Scost. 2017/(Media 2014-2015-2016)
290 / 357 / 1 - 1.01.03.07 - irap - dipendenti	20.202,98	539,91	1.612,26	192,22	-88,08	-97,42
780 / 9001 / 1 - 1.01.08.01 - Fondo salario accessorio - dipendenti	33.288,15	26.640,70	30.459,71	41.588,52	36,54	38,03
2230 / 1790 / 1 - 1.06.01.03 - prestazioni di servizi - servizio piscine	73.200,00	73.200,00	73.200,00	73.200,00	0,00	0,00
2230 / 1790 / 10 - 1.06.01.03 - prestazioni di servizi - servizio piscine - utenze	26.617,82	54.639,70	17.060,63	20.000,00	17,23	-38,97
2260 / 1796 / 1 - 1.06.01.06 - interessi passivi - servizio piscine	70.800,00	68.999,00	66.450,86	63.931,39	-3,79	-7,01
2320 / 1750 / 1 - 1.06.02.01 - personale - servizio sport e ricreazione	20.411,75	20.500,00	22.180,45	22.500,00	1,44	6,99
2320 / 1750 / 2 - 1.06.02.01 - contributi effettivi - servizio sport e ricreazione	6.601,56	5.983,90	6.444,60	6.555,34	1,72	3,34
2320 / 1750 / 3 - 1.06.02.01 - straordinari - servizio sport e ricreazione	1.100,00	1.100,00	64,43	1.100,00	1.607,28	45,73
2330 / 1783 / 1 - 1.06.02.02 - acquisti - servizio sport e ricreazione	397,49	230,00	295,32	281,10	-4,82	-8,62
2340 / 1784 / 1 - 1.06.02.03 - prestazioni di servizi - servizio sport e ricreazione	11.027,00	0,00	0,00	500,00	0,00	-86,40
2340 / 1784 / 10 - 1.06.02.03 - prestazioni di servizi - servizio sport e ricreazione - utenze	44.000,00	58.948,77	50.000,00	65.387,08	30,77	28,25
<b>Totale</b>	<b>307.646,75</b>	<b>310.781,98</b>	<b>267.768,25</b>	<b>295.235,65</b>	<b>10,26</b>	<b>-0,06</b>

	2014	2015	2016	2017
<b>Differenza Passiva</b>	283.962,95	292.040,24	245.131,14	272.650,49
<b>Totale a Pareggio</b>	307.646,75	310.781,98	267.768,25	295.235,65



## Relazione Conto Consuntivo 2017



### Descrizione / Note Aggiuntive

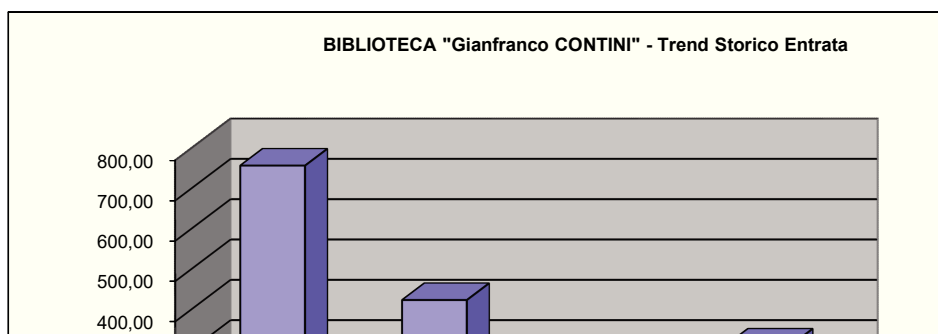
## ANALISI SERVIZIO DOMANDA INDIVIDUALE DAL 2014 AL 2017

### Servizio a Domanda Individuale 6 - BIBLIOTECA "Gianfranco CONTINI"

Trend Storico Voci di Entrata	2014	2015	2016	2017	% Scost. 2017/2016	% Scost. 2017/(Med ia 2014- 2015-2016)
157 / 1 / 1 - 2.02.0157 - contributo regionale per biblioteca (S-936/80)	0,00	0,00	0,00	0,00	0,00	0,00
3513 / 2 / 1 - 3.05.3513 - Proventi da biblioteche	755,75	422,32	283,27	309,38	9,22	-36,49
<b>Totale</b>	<b>755,75</b>	<b>422,32</b>	<b>283,27</b>	<b>309,38</b>	<b>9,22</b>	<b>-36,49</b>

Trend Storico Voci di Spesa	2014	2015	2016	2017	% Scost. 2017/2016	% Scost. 2017/(Med ia 2014- 2015-2016)
290 / 357 / 1 - 1.01.03.07 - irap - dipendenti	20.202,98	539,91	1.612,26	192,22	-88,08	-97,42
780 / 9001 / 1 - 1.01.08.01 - Fondo salario accessorio - dipendenti	33.288,15	26.640,70	30.459,71	41.588,52	36,54	38,03
1990 / 900 / 1 - 1.05.01.01 - personale - servizio biblioteca	72.052,33	55.727,40	48.854,88	47.468,62	-2,84	-19,38
1990 / 900 / 2 - 1.05.01.01 - contributi effettivi - servizio biblioteca	17.826,44	16.433,24	14.743,69	13.478,27	-8,58	-17,49
1990 / 900 / 3 - 1.05.01.01 - straordinari - servizio biblioteca	2.000,00	5.000,00	3.023,62	5.000,00	65,36	49,65
2000 / 929 / 1 - 1.05.01.02 - acquisti - servizio biblioteca	3.379,43	1.374,58	923,48	323,76	-64,94	-82,89
2010 / 930 / 1 - 1.05.01.03 - prestazioni di servizi - servizio biblioteca	19.409,22	5.915,62	6.144,32	9.999,29	62,74	-4,68
2010 / 930 / 9 - 1.05.01.03 - prestazioni di servizi - servizio biblioteca - manutenzioni	178,10	0,00	0,00	143,70	0,00	142,06
2010 / 930 / 10 - 1.05.01.03 - prestazioni di servizi - servizio biblioteca - utenze	14.000,00	12.014,11	12.900,00	12.695,31	-1,59	-2,13
2020 / 2 / 1 - 1.05.01.04 - utilizzo beni di terzi - servizio biblioteca	1.092,25	1.092,24	1.053,86	780,80	-25,91	-27,67
2040 / 942 / 1 - 1.05.01.06 - interessi passivi - servizio biblioteca e musei	22.916,04	22.547,84	21.813,83	21.041,28	-3,54	-6,17
2060 / 936 / 80 - 1.05.01.08 - oneri straordinari - servizio biblioteca - c.reg (E157/1/1)	0,00	0,00	0,00	0,00	0,00	0,00
<b>Totale</b>	<b>206.344,94</b>	<b>147.285,64</b>	<b>141.529,64</b>	<b>152.711,77</b>	<b>7,90</b>	<b>-7,48</b>

	2014	2015	2016	2017
<b>Differenza Passiva</b>	205.589,19	146.863,32	141.246,37	152.402,39
<b>Totale a Pareggio</b>	206.344,94	147.285,64	141.529,64	152.711,77



Descrizione / Note Aggiuntive

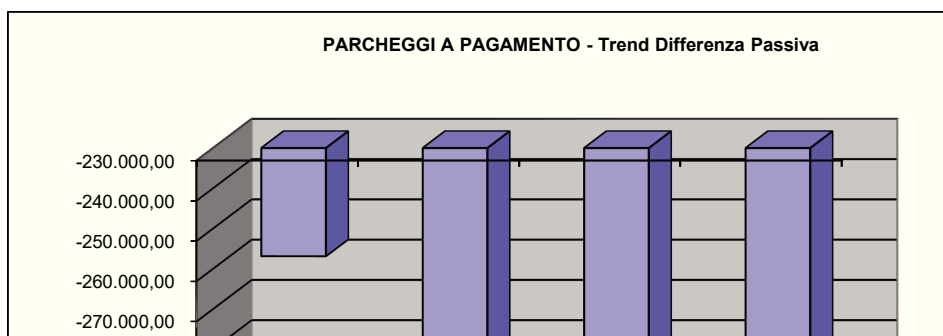
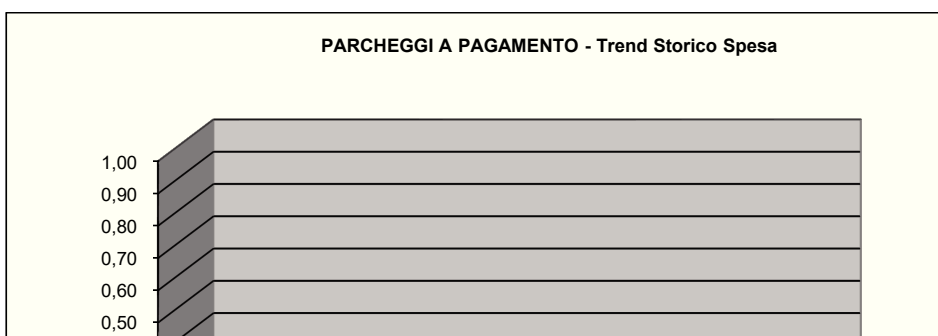
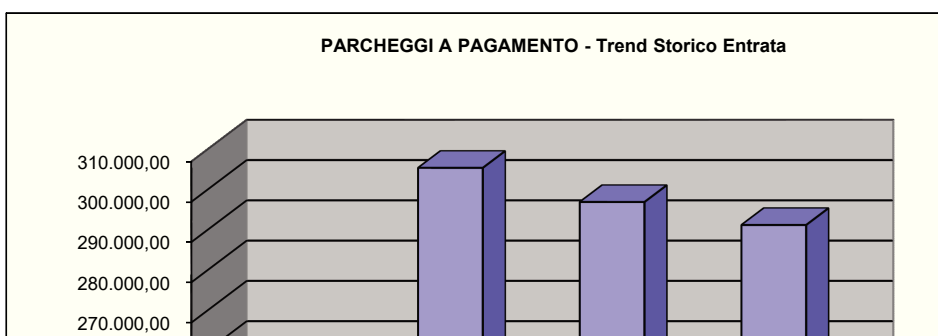
**ANALISI SERVIZIO DOMANDA INDIVIDUALE DAL 2014 AL 2017**

**Servizio a Domanda Individuale 7 - PARCHEGGI A PAGAMENTO**

Trend Storico Voci di Entrata	2014	2015	2016	2017	% Scost. 2017/2016	% Scost. 2017/(Media 2014-2015-2016)
348 / 1 / 1 - 3.01.0348 - proventi dai parcheggi pubblici	256.860,78	305.313,57	296.832,09	291.125,99	-1,92	1,67
<b>Totale</b>	<b>256.860,78</b>	<b>305.313,57</b>	<b>296.832,09</b>	<b>291.125,99</b>	<b>-1,92</b>	<b>1,67</b>

Trend Storico Voci di Spesa	2014	2015	2016	2017	% Scost. 2017/2016	% Scost. 2017/(Media 2014-2015-2016)
2770 / 2121 / 1 - 1.08.01.02 - acquisti - servizio viabilità e circolazione stradale	0,00	0,00	0,00	0,00	0,00	0,00
2780 / 2122 / 1 - 1.08.01.03 - prestazioni di servizi - servizio viabilità e circolazione stradale	0,00	0,00	0,00	0,00	0,00	0,00
<b>Totale</b>	<b>0,00</b>	<b>0,00</b>	<b>0,00</b>	<b>0,00</b>	<b>0,00</b>	<b>0,00</b>

	2014	2015	2016	2017
<b>Differenza Passiva</b>	-256.860,78	-305.313,57	-296.832,09	-291.125,99
<b>Totale a Pareggio</b>	0,00	0,00	0,00	0,00



Relazione Conto Consuntivo 2017

**Descrizione / Note Aggiuntive**

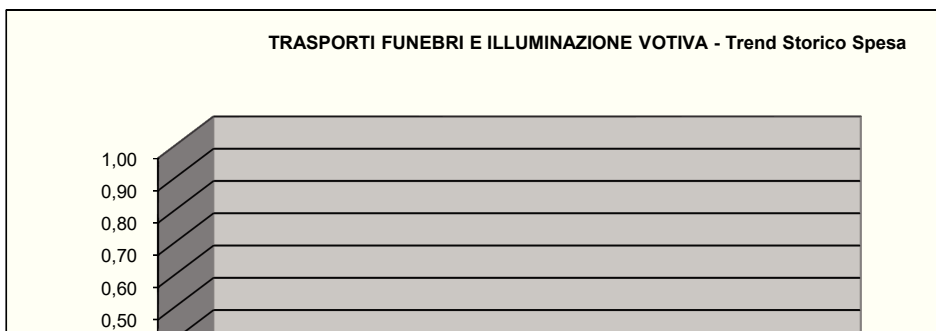
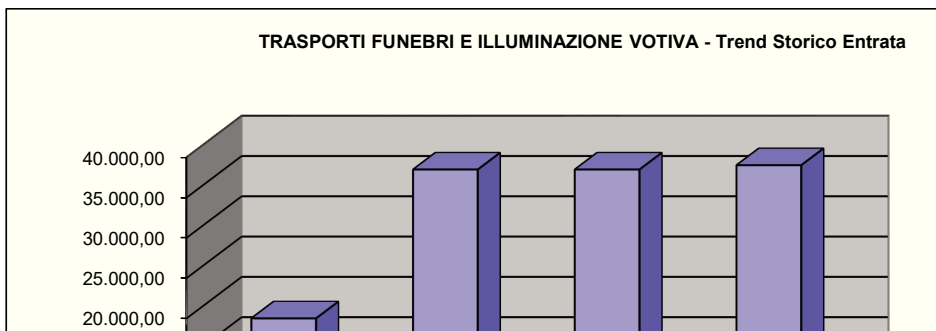
**ANALISI SERVIZIO DOMANDA INDIVIDUALE DAL 2014 AL 2017**

**Servizio a Domanda Individuale 8 - TRASPORTI FUNEBRI E ILLUMINAZIONE VOTIVA**

Trend Storico Voci di Entrata	2014	2015	2016	2017	% Scost. 2017/2016	% Scost. 2017/(Media 2014-2015-2016)
312 / 1 / 1 - 3.01.0312 - illuminazione votiva - iva compresa	18.473,84	36.947,68	36.947,68	37.480,68	1,44	21,73
314 / 1 / 1 - 3.01.0314 - proventi di trasporti funebri (S - 1416/3)	0,00	0,00	0,00	0,00	0,00	0,00
<b>Totale</b>	<b>18.473,84</b>	<b>36.947,68</b>	<b>36.947,68</b>	<b>37.480,68</b>	<b>1,44</b>	<b>21,73</b>

Trend Storico Voci di Spesa	2014	2015	2016	2017	% Scost. 2017/2016	% Scost. 2017/(Media 2014-2015-2016)
4210 / 1416 / 3 - 1.10.05.03 - prestazioni di servizi - servizi cimiteriali - spese per trasporti funebri (E - 314/1 95%)	0,00	0,00	0,00	0,00	0,00	0,00
<b>Totale</b>	<b>0,00</b>	<b>0,00</b>	<b>0,00</b>	<b>0,00</b>	<b>0,00</b>	<b>0,00</b>

	2014	2015	2016	2017
<b>Differenza Passiva</b>	-18.473,84	-36.947,68	-36.947,68	-37.480,68
<b>Totale a Pareggio</b>	<b>0,00</b>	<b>0,00</b>	<b>0,00</b>	<b>0,00</b>



## Relazione Conto Consuntivo 2017

### Descrizione / Note Aggiuntive

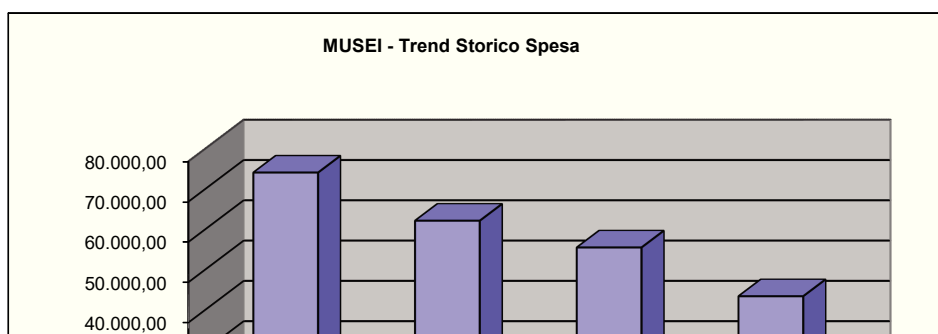
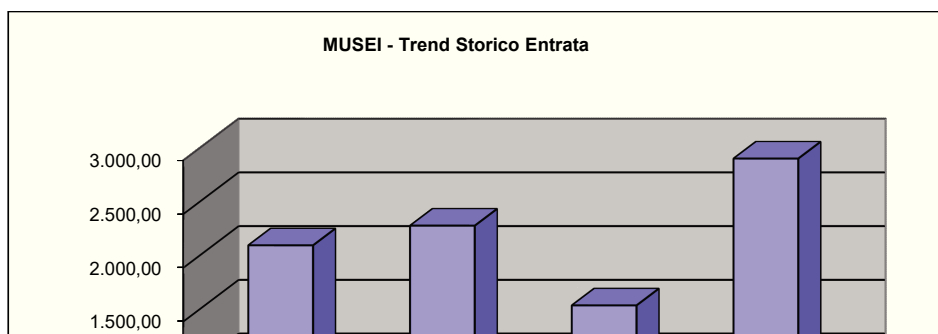
**ANALISI SERVIZIO DOMANDA INDIVIDUALE DAL 2014 AL 2017**

**Servizio a Domanda Individuale 9 - MUSEI**

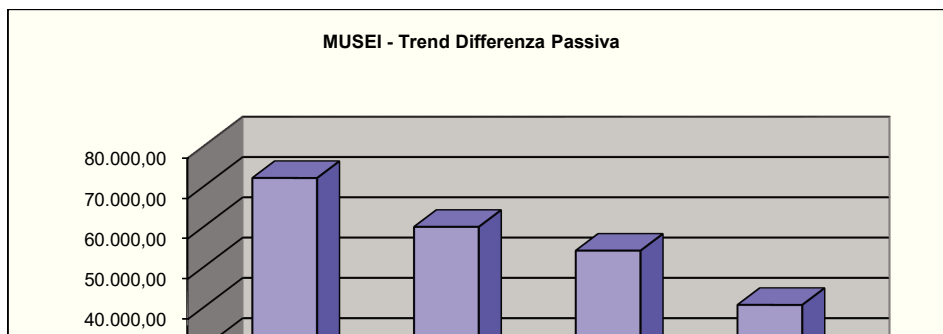
Trend Storico Voci di Entrata	2014	2015	2016	2017	% Scost. 2017/2016	% Scost. 2017/(Media 2014-2015-2016)
158 / 1 / 1 - 2.05.0158 - contributi provinciali - servizio musei - (s 933/90)	0,00	0,00	0,00	0,00	0,00	0,00
3123 / 1 / 1 - 3.01.3123 - Proventi da musei	2.093,00	2.276,00	1.534,00	2.900,40	89,07	47,40
<b>Totale</b>	<b>2.093,00</b>	<b>2.276,00</b>	<b>1.534,00</b>	<b>2.900,40</b>	<b>89,07</b>	<b>47,40</b>

Trend Storico Voci di Spesa	2014	2015	2016	2017	% Scost. 2017/2016	% Scost. 2017/(Media 2014-2015-2016)
1990 / 901 / 1 - 1.05.01.01 - personale - servizio musei	42.834,79	42.526,23	38.955,95	21.131,48	-45,76	-49,01
1990 / 901 / 2 - 1.05.01.01 - contributi effettivi - servizio musei	11.692,26	11.595,98	10.604,47	5.745,47	-45,82	-49,14
1990 / 901 / 3 - 1.05.01.01 - straordinari - servizio musei	500,00	500,00	0,00	500,00	0,00	50,00
2000 / 931 / 1 - 1.05.01.02 - acquisti - servizio musei	191,67	330,05	135,50	2.749,49	1.929,14	1.155,05
2000 / 931 / 9 - 1.05.01.02 - acquisti - servizio musei - manutenzioni	991,24	477,61	309,81	399,49	28,95	-32,62
2010 / 932 / 1 - 1.05.01.03 - prestazioni di servizi - servizio musei	8.299,95	2.056,16	1.098,54	8.178,45	644,48	114,20
2010 / 932 / 9 - 1.05.01.03 - prestazioni di servizi - servizio musei - manutenzioni	618,76	0,00	391,61	369,13	-5,74	9,60
2010 / 932 / 10 - 1.05.01.03 - prestazioni di servizi - servizio musei - utenze	3.000,00	2.997,07	2.737,27	2.657,24	-2,92	-8,73
2030 / 1582 / 1 - 1.05.01.05 - trasferimenti correnti a istituzioni - servizio musei	6.000,00	1.700,00	1.300,00	1.700,00	30,77	-43,33
<b>Totale</b>	<b>74.128,67</b>	<b>62.183,10</b>	<b>55.533,15</b>	<b>43.430,75</b>	<b>-21,79</b>	<b>-32,08</b>

	2014	2015	2016	2017
<b>Differenza Passiva</b>	72.035,67	59.907,10	53.999,15	40.530,35
<b>Totale a Pareggio</b>	74.128,67	62.183,10	55.533,15	43.430,75



## Relazione Conto Consuntivo 2017



Relazione Conto Consuntivo 2017

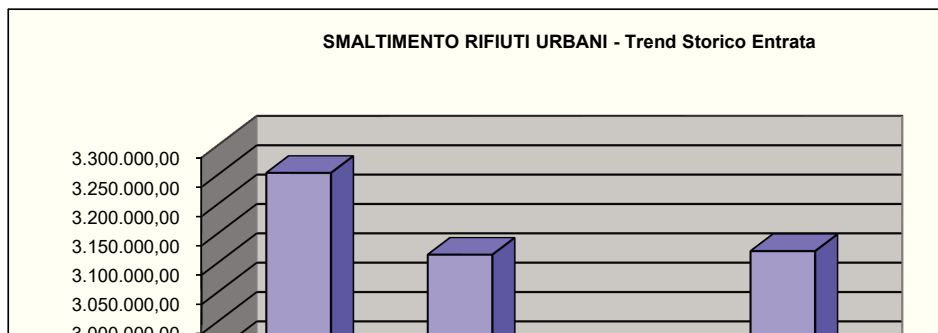
**ANALISI SERVIZIO DOMANDA INDIVIDUALE DAL 2014 AL 2017**

**Servizio a Domanda Individuale 50 - SMALTIMENTO RIFIUTI URBANI**

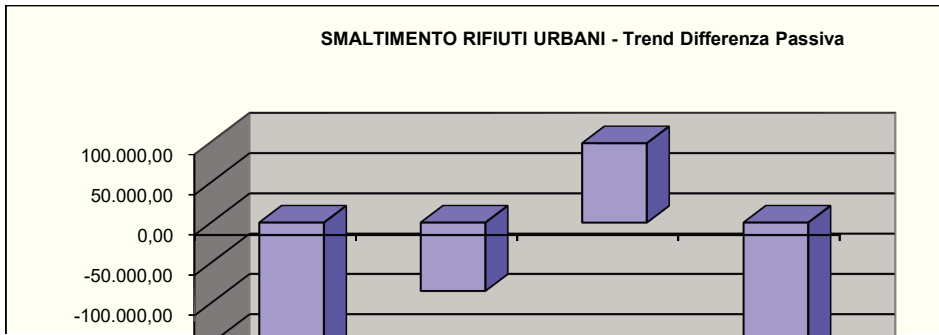
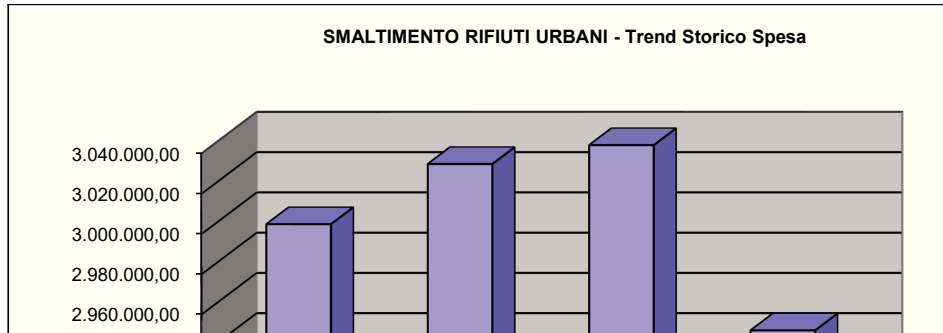
Trend Storico Voci di Entrata	2014	2015	2016	2017	% Scost. 2017/2016	% Scost. 2017/(Media 2014-2015-2016)
52 / 1 / 1 - 1.02.0052 - taxa smaltimento rifiuti	0,00	0,00	0,00	0,00	0,00	0,00
52 / 2 / 1 - 1.02.0052 - taxa smaltimento rifiuti - recuperi	0,00	0,00	0,00	0,00	0,00	0,00
54 / 1 / 1 - 1.02.0054 - TARES	0,00	0,00	0,00	0,00	0,00	0,00
54 / 2 / 1 - 1.02.0054 - TARES - recuperi	0,00	0,00	3.495,61	36.187,58	935,23	3.005,69
56 / 1 / 1 - 1.02.0056 - TARI	3.107.955,06	3.064.871,82	2.921.775,25	2.920.209,24	-0,05	-3,67
328 / 1 / 1 - 3.01.0328 - proventi da servizio smaltimento rifiuti	144.837,68	48.620,47	14.205,99	163.197,80	1.048,80	135,76
500 / 1 / 1 - 3.05.0500 - agevolazioni taxa rifiuti ex art. 67 D.Lgs. 507/93 (S - 1884/1)	0,00	0,00	0,00	0,00	0,00	0,00
<b>Totale</b>	<b>3.252.792,74</b>	<b>3.113.492,29</b>	<b>2.939.476,85</b>	<b>3.119.594,62</b>	<b>6,13</b>	<b>0,57</b>

Trend Storico Voci di Spesa	2014	2015	2016	2017	% Scost. 2017/2016	% Scost. 2017/(Media 2014-2015-2016)
360 / 392 / 2 - 1.01.04.03 - prestazioni di servizi - servizio tributario e fiscale - compenso per riscossione tributi	113.850,28	111.720,92	144.636,52	144.068,70	-0,39	16,75
3540 / 1573 / 1 - 1.09.05.02 - acquisti - servizio smaltimento rifiuti	0,00	758,26	35,00	0,00	-100,00	-100,00
3550 / 1574 / 1 - 1.09.05.03 - prestazioni di servizi - servizio smaltimento rifiuti	1.335,52	5.466,00	0,00	5.145,51	0,00	126,96
3550 / 1574 / 2 - 1.09.05.03 - prestazioni di servizi - servizio smaltimento rifiuti	2.810.000,00	2.797.506,15	2.801.525,86	2.713.685,27	-3,14	-3,19
3550 / 1574 / 3 - 1.09.05.03 - prestazioni di servizi - servizio smaltimento rifiuti - compenso al concessionario per riscossione ruolo	0,00	0,00	0,00	0,00	0,00	0,00
3570 / 1584 / 1 - 1.09.05.05 - trasferimenti correnti - servizio smaltimento rifiuti - quota consorzio	34.490,22	53.400,00	54.896,05	51.072,41	-6,97	7,31
3580 / 1592 / 1 - 1.09.05.06 - interessi passivi - servizio smaltimento rifiuti	29.541,77	28.449,09	27.431,66	26.763,43	-2,44	-6,01
4120 / 1884 / 1 - 1.10.04.05 - trasferimenti ad altri - servizi sociali - agevolazioni taxa smaltimento rifiuti ex art. 67 d.lgs.507/93	0,00	0,00	0,00	0,00	0,00	0,00
11050 / 2922 / 1 - 3.01.03.03 - estinzione di mutui - quota capitale	9.497,87	10.273,38	9.467,18	5.210,55	-44,96	-46,54
3570 / 1584 / 20 - 1.09.05.05 - Trasferimenti correnti a Amministrazioni Locali - servizio smaltimento rifiuti - quota consorzio - A.A.:	0,00	21.034,33	0,00	0,00	0,00	-100,00
<b>Totale</b>	<b>2.998.715,66</b>	<b>3.028.608,13</b>	<b>3.037.992,27</b>	<b>2.945.945,87</b>	<b>-3,03</b>	<b>-2,51</b>

	2014	2015	2016	2017
<b>Differenza Passiva</b>	-254.077,08	-84.884,16	98.515,42	-173.648,75
<b>Totale a Pareggio</b>	2.998.715,66	3.028.608,13	3.037.992,27	2.945.945,87



# Relazione Conto Consuntivo 2017



## ANALISI SERVIZIO DOMANDA INDIVIDUALE

### ANALISI SERVIZIO DOMANDA INDIVIDUALE

Trend Storico Voci di Entrata	2002	2003	2004	2005	%Scost. 2005/2004	%Scost. 2005/(Med ia 2002- 2003-2004)

Trend Storico Voci di Spesa	2002	2003	2004	2005	%Scost. 2005/2004	%Scost. 2005/(Med ia 2002- 2003-2004)

	2002	2003	2004	2005
<b>Differenza Passiva</b>				
<b>Totale a Pareggio</b>				

Descrizione / Note Aggiuntive

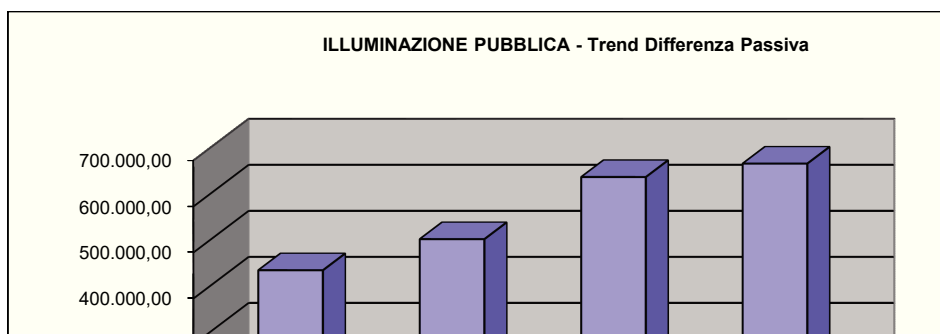
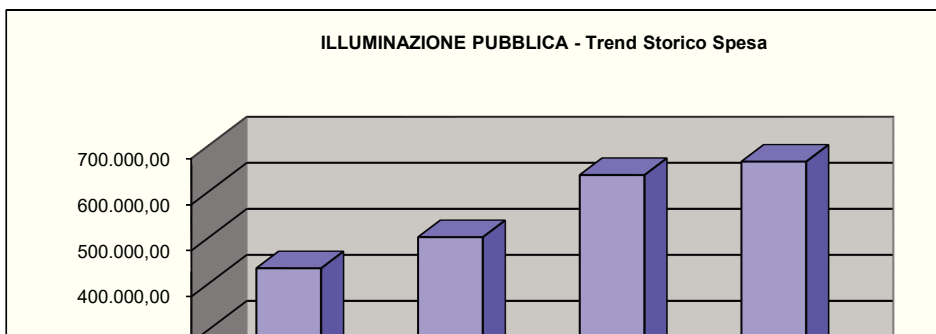

**ANALISI SERVIZIO DOMANDA INDIVIDUALE DAL 2014 AL 2017**

**Servizio a Domanda Individuale 100 - ILLUMINAZIONE PUBBLICA**

Trend Storico Voci di Entrata	2014	2015	2016	2017	% Scost. 2017/2016	% Scost. 2017/(Media 2014-2015-2016)
<b>Totale</b>	<b>0,00</b>	<b>0,00</b>	<b>0,00</b>	<b>0,00</b>	<b>0,00</b>	0,00

Trend Storico Voci di Spesa	2014	2015	2016	2017	% Scost. 2017/2016	% Scost. 2017/(Media 2014-2015-2016)
2880 / 2005 / 9 - 1.08.02.02 - acquisti - servizio illuminazione pubblica - manutenzioni	1.993,44	1.899,32	0,00	2.414,10	0,00	86,05
2890 / 2006 / 9 - 1.08.02.03 - prestazioni di servizi - servizio illuminazione pubblica - manutenzioni	2.371,68	0,00	0,00	0,00	0,00	-100,00
2890 / 2006 / 10 - 1.08.02.03 - prestazioni di servizi - servizio illuminazione pubblica - utenze	430.000,00	499.999,99	636.855,94	663.611,38	4,20	27,06
<b>Totale</b>	<b>434.365,12</b>	<b>501.899,31</b>	<b>636.855,94</b>	<b>666.025,48</b>	<b>4,58</b>	27,01

	2014	2015	2016	2017
<b>Differenza Passiva</b>	434.365,12	501.899,31	636.855,94	666.025,48
<b>Totale a Pareggio</b>	434.365,12	501.899,31	636.855,94	666.025,48



## Relazione Conto Consuntivo 2017

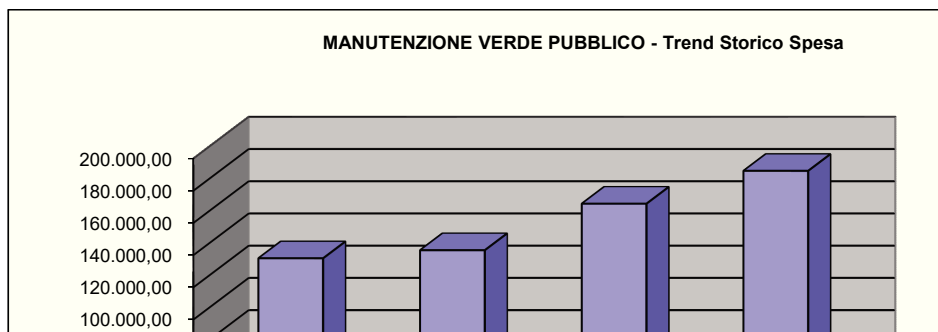
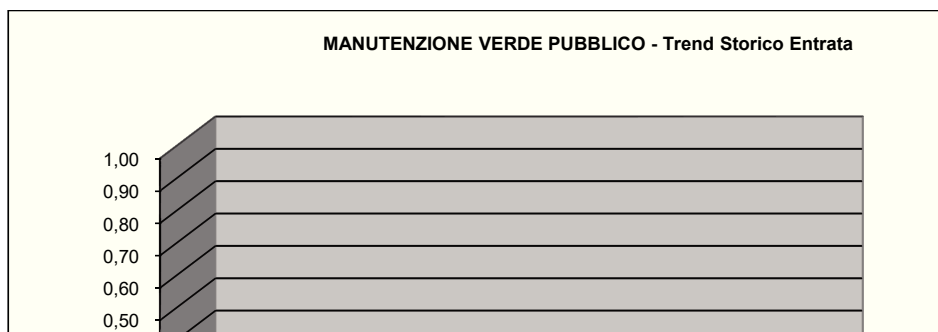
**ANALISI SERVIZIO DOMANDA INDIVIDUALE DAL 2014 AL 2017**

**Servizio a Domanda Individuale 101 - MANUTENZIONE VERDE PUBBLICO**

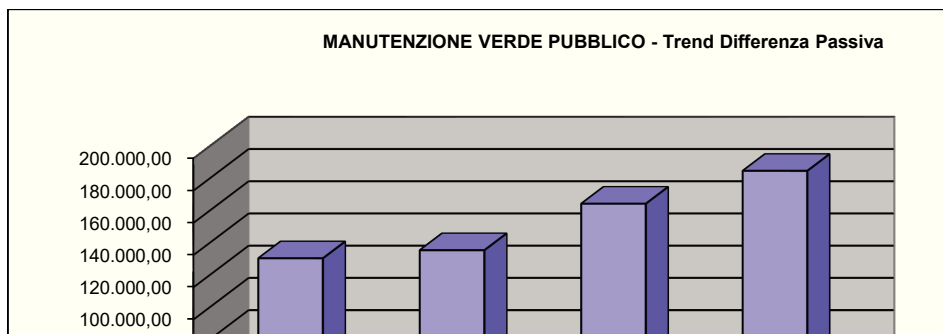
Trend Storico Voci di Entrata	2014	2015	2016	2017	% Scost. 2017/2016	% Scost. 2017/(Media 2014-2015-2016)
<b>Totale</b>	<b>0,00</b>	<b>0,00</b>	<b>0,00</b>	<b>0,00</b>	<b>0,00</b>	0,00

Trend Storico Voci di Spesa	2014	2015	2016	2017	% Scost. 2017/2016	% Scost. 2017/(Media 2014-2015-2016)
3650 / 1729 / 1 - 1.09.06.02 - acquisti - servizio parchi, verde e ambiente	2.735,44	2.943,53	2.369,68	1.376,37	-41,92	-48,70
3660 / 1730 / 1 - 1.09.06.03 - prestazioni di servizi - servizio parchi, verde e ambiente	113.645,27	58.967,89	147.912,60	169.036,59	14,28	58,21
3660 / 1730 / 10 - 1.09.06.03 - prestazioni di servizi - servizio parchi, verde e ambiente - utenze	9.000,00	10.000,00	9.195,11	9.621,63	4,64	2,38
3690 / 1740 / 1 - 1.09.06.06 - interessi passivi - servizio parchi, verde e ambiente	4.914,75	4.853,31	4.700,21	4.526,51	-3,70	-6,14
3660 / 1730 / 3 - 1.09.06.03 - Prestazioni professionali e specialistiche - servizio parchi, verde e ambiente	0,00	8.540,00	0,00	0,00	0,00	-100,00
3660 / 1730 / 60 - 1.09.06.03 - Altri servizi - servizio parchi, verde e ambiente	0,00	50.000,00	0,00	0,00	0,00	-100,00
<b>Totale</b>	<b>130.295,46</b>	<b>135.304,73</b>	<b>164.177,60</b>	<b>184.561,10</b>	<b>12,42</b>	28,83

	2014	2015	2016	2017
<b>Differenza Passiva</b>	130.295,46	135.304,73	164.177,60	184.561,10
<b>Totale a Pareggio</b>	130.295,46	135.304,73	164.177,60	184.561,10



## Relazione Conto Consuntivo 2017



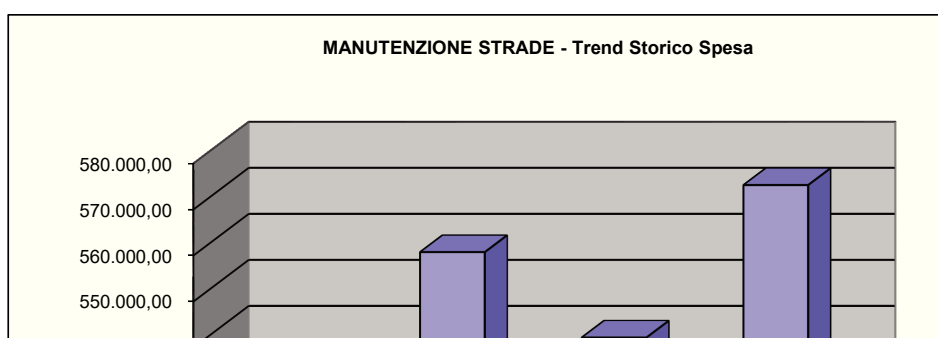
**ANALISI SERVIZIO DOMANDA INDIVIDUALE DAL 2014 AL 2017**

**Servizio a Domanda Individuale 102 - MANUTENZIONE STRADE**


Trend Storico Voci di Entrata	2014	2015	2016	2017	% Scost. 2017/2016	% Scost. 2017/(Media 2014-2015-2016)
<b>Totale</b>	<b>0,00</b>	<b>0,00</b>	<b>0,00</b>	<b>0,00</b>	<b>0,00</b>	0,00

Trend Storico Voci di Spesa	2014	2015	2016	2017	% Scost. 2017/2016	% Scost. 2017/(Media 2014-2015-2016)
2760 / 1970 / 1 - 1.08.01.01 - personale - servizio viabilità e circolazione stradale	7.588,04	0,00	0,00	23.956,36	0,00	847,14
2760 / 1970 / 2 - 1.08.01.01 - contributi effettivi - servizio viabilità e circolazione stradale	2.093,71	0,00	0,00	6.999,00	0,00	902,86
2760 / 1970 / 3 - 1.08.01.01 - straordinari - servizio viabilità e circolazione stradale	2.500,00	0,00	0,00	1.000,00	0,00	20,00
2770 / 2008 / 9 - 1.08.01.02 - acquisti - servizio viabilità e circolazione stradale - manutenzioni	9.961,08	13.439,40	9.682,88	9.926,68	2,52	-9,98
2780 / 2014 / 1 - 1.08.01.03 - prestazioni di servizi - servizio viabilità e circolazione stradale - sgombero neve dall'abitato e insabbiatura strade	219.392,00	225.653,24	219.999,16	239.392,18	8,82	7,99
2810 / 2026 / 1 - 1.08.01.06 - interessi passivi - servizio viabilità e circolazione stradale	289.515,98	279.816,50	269.993,11	258.986,20	-4,08	-7,43
2770 / 2008 / 1 - 1.08.01.02 - Altri beni di consumo - servizio viabilità e circolazione stradale	0,00	1.868,20	2.285,61	2.020,00	-11,62	45,89
2780 / 2009 / 9 - 1.08.01.03 - Manutenzione ordinaria e riparazioni - servizio viabilità e circolazione stradale	0,00	37.246,67	37.507,01	30.309,37	-19,19	21,64
<b>Totale</b>	<b>531.050,81</b>	<b>558.024,01</b>	<b>539.467,77</b>	<b>572.589,79</b>	<b>6,14</b>	5,48

	2014	2015	2016	2017
<b>Differenza Passiva</b>	531.050,81	558.024,01	539.467,77	572.589,79
<b>Totale a Pareggio</b>	531.050,81	558.024,01	539.467,77	572.589,79



# Relazione Conto Consuntivo 2017



Relazione Conto Consuntivo 2017

**ANALISI SERVIZIO DOMANDA INDIVIDUALE DAL 2014 AL 2017**

**Servizio a Domanda Individuale 103 - PUBBLICA SICUREZZA E VIGILANZA**

Trend Storico Voci di Entrata	2014	2015	2016	2017	% Scost. 2017/2016	% Scost. 2017/(Media 2014-2015-2016)
<b>Totale</b>	<b>0,00</b>	<b>0,00</b>	<b>0,00</b>	<b>0,00</b>	<b>0,00</b>	0,00

Trend Storico Voci di Spesa	2014	2015	2016	2017	% Scost. 2017/2016	% Scost. 2017/(Media 2014-2015-2016)
1110 / 500 / 1 - 1.03.01.01 - personale - servizio polizia locale	312.474,93	308.068,30	298.937,94	253.172,00	-15,31	-17,40
1110 / 500 / 2 - 1.03.01.01 - contributi effettivi - servizio polizia locale	100.448,28	94.991,78	92.223,85	91.568,07	-0,71	-4,51
1110 / 500 / 3 - 1.03.01.01 - straordinari - servizio polizia locale	22.000,00	22.000,00	11.137,13	22.000,00	97,54	19,70
1120 / 523 / 1 - 1.03.01.02 - acquisti - servizio polizia locale	11.584,84	5.670,64	5.993,99	24.579,07	310,06	217,16
1120 / 523 / 2 - 1.03.01.02 - acquisti - servizio polizia locale - vestiario e dotazioni individuali	94,14	15.116,71	316,50	14.706,74	4.546,68	184,15
1130 / 524 / 1 - 1.03.01.03 - prestazioni di servizi - servizio polizia locale	16.018,05	841,48	924,57	4.300,31	365,11	-27,46
1130 / 524 / 2 - 1.03.01.03 - prestazioni di servizi - servizio polizia locale - canoni per ponte radio	0,00	4.251,60	4.934,50	5.214,76	5,68	70,30
1130 / 524 / 9 - 1.03.01.03 - prestazioni di servizi - servizio polizia locale - manutenzioni	32.977,86	791,54	931,98	6.521,41	599,74	-43,62
1130 / 524 / 10 - 1.03.01.03 - prestazioni di servizi - servizio polizia locale - utenze	579,46	1.000,00	1.000,00	1.000,00	0,00	16,30
1360 / 2 / 1 - 1.03.03.04 - utlizzo beni di terzi - servizio polizia locale - noleggi	1.092,25	1.092,24	1.053,86	780,80	-25,91	-27,67
2770 / 2010 / 1 - 1.08.01.02 - acquisti - servizio polizia locale	0,00	0,00	0,00	0,00	0,00	0,00
2770 / 2010 / 9 - 1.08.01.02 - acquisti - servizio polizia locale - manutenzioni	0,00	0,00	0,00	0,00	0,00	0,00
2780 / 2011 / 10 - 1.08.01.03 - prestazioni di servizi - servizio polizia locale - utenze	2.000,00	1.200,00	0,00	0,00	0,00	-100,00
1110 / 500 / 6 - 1.03.01.01 - Contributi sociali figurativi - servizio polizia locale	0,00	6.537,53	5.086,32	5.000,00	-1,70	29,05
1110 / 500 / 7 - 1.03.01.01 - Contributi sociali effettivi - servizio polizia locale - previdenza complementare CDS	0,00	0,00	12.000,00	8.173,88	-31,88	104,35
1130 / 524 / 3 - 1.03.01.03 - Altri servizi - servizio polizia locale - CDS	0,00	28.820,01	28.181,47	27.000,00	-4,19	42,10
1130 / 524 / 4 - 1.03.01.03 - Servizi amministrativi - servizio polizia locale	0,00	38.069,42	42.464,40	41.482,62	-2,31	54,53
1130 / 524 / 5 - 1.03.01.03 - Servizi ausiliari - servizio polizia locale	0,00	5.609,00	5.746,00	5.220,96	-9,14	37,94
<b>Totale</b>	<b>499.269,81</b>	<b>534.060,25</b>	<b>510.932,51</b>	<b>510.720,62</b>	<b>-0,04</b>	-0,78

	2014	2015	2016	2017
<b>Differenza Passiva</b>	499.269,81	534.060,25	510.932,51	510.720,62
<b>Totale a Pareggio</b>	499.269,81	534.060,25	510.932,51	510.720,62

# Relazione Conto Consuntivo 2017

