

Comune di Domodossola

Relazione al Rendiconto della Gestione

Esercizio 2016

Servizi Domanda Individuale

Relazione Conto Consuntivo 2016

ANALISI SERVIZIO DOMANDA INDIVIDUALE DAL 2013 AL 2016

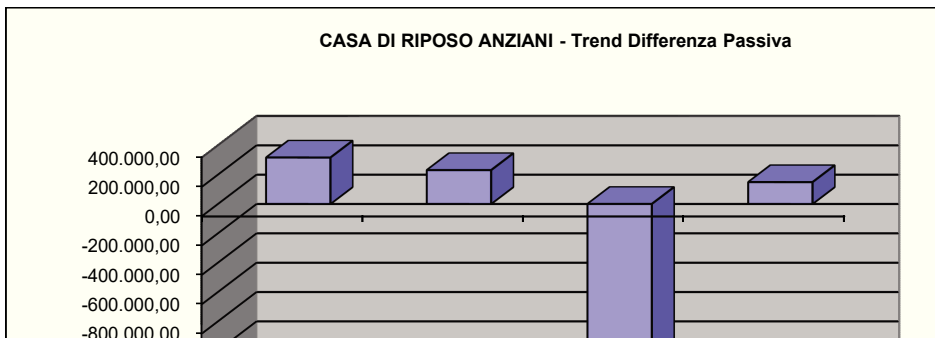
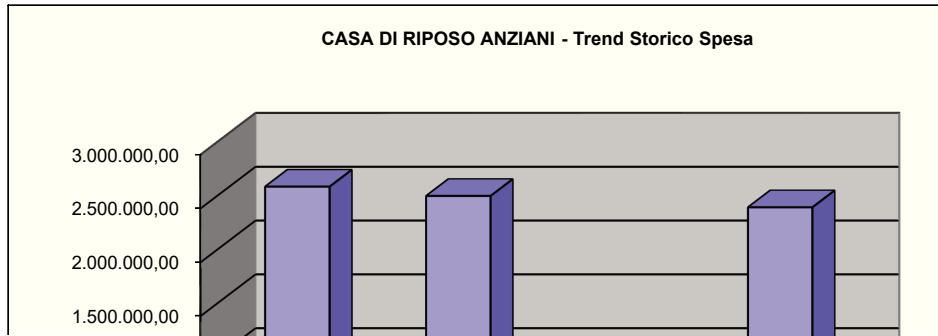
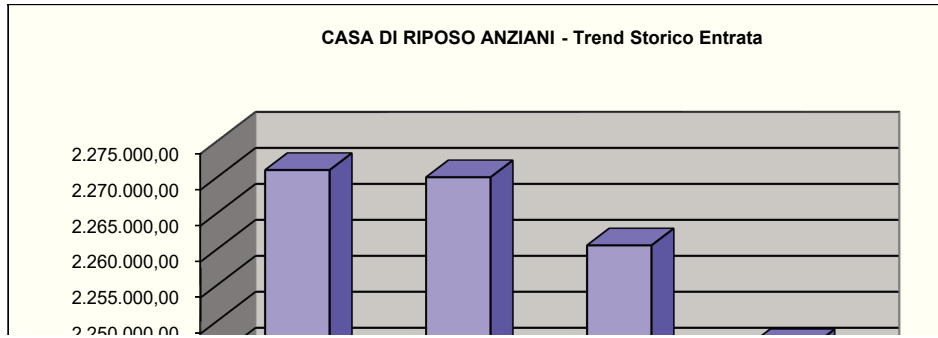
Servizio a Domanda Individuale 1 - CASA DI RIPOSO ANZIANI

Trend Storico Voci di Entrata	2013	2014	2015	2016	% Scost. 2016/2015	% Scost. 2016/(Media 2013-2014-2015)
195 / 1 / 1 - 2.05.0195 - contributo asl 14 per casa di riposo	1.047.000,00	1.105.000,00	942.500,00	1.037.660,00	10,10	0,60
338 / 1 / 1 - 3.01.0338 - proventi da casa di riposo anziani - esente iva	1.224.000,00	1.165.000,00	1.294.000,00	1.194.840,00	-7,66	-2,67
384 / 1 / 3 - 3.02.0384 - Fitti, noleggi e locazioni - Lascito Samonini - S 1874/3	0,00	0,00	24.030,60	14.017,85	-41,67	75,00
Totale	2.271.000,00	2.270.000,00	2.260.530,60	2.246.517,85	-0,62	-0,91

Trend Storico Voci di Spesa	2013	2014	2015	2016	% Scost. 2016/2015	% Scost. 2016/(Media 2013-2014-2015)
290 / 357 / 1 - 1.01.03.07 - irap - dipendenti	20.648,60	20.202,98	539,91	1.612,26	198,62	-88,31
780 / 9001 / 1 - 1.01.08.01 - Fondo salario accessorio - dipendenti	36.300,00	33.288,15	26.640,70	30.459,71	14,34	-5,04
3970 / 1800 / 1 - 1.10.03.01 - personale - servizio casa di riposo	83.104,37	83.121,34	82.721,10	42.328,16	-48,83	-48,99
3970 / 1800 / 2 - 1.10.03.01 - contributi effettivi - servizio casa di riposo	24.896,66	29.251,97	24.999,87	15.000,00	-40,00	-43,14
3970 / 1800 / 3 - 1.10.03.01 - straordinari - servizio casa di riposo	1.000,00	1.000,00	3.500,00	87,82	-97,49	-95,21
3980 / 1825 / 1 - 1.10.03.02 - acquisti - servizio casa di riposo	15.991,43	3.599,10	2.679,74	1.897,16	-29,20	-74,44
3980 / 1825 / 9 - 1.10.03.02 - acquisti - servizio casa di riposo - manutenzioni	2.000,00	0,00	475,25	276,20	-41,88	-66,52
3990 / 1826 / 1 - 1.10.03.03 - prestazioni di servizi - servizio casa di riposo	1.940.834,41	1.866.802,90	3.912,99	5.008,24	27,99	-99,61
3990 / 1826 / 2 - 1.10.03.03 - prestazioni di servizi - servizio casa di riposo - somministrazione pasti	231.000,00	240.877,72	231.000,00	231.000,00	0,00	-1,41
3990 / 1826 / 9 - 1.10.03.03 - prestazioni di servizi - servizio casa di riposo - manutenzioni	8.659,18	1.019,15	2.297,78	1.212,71	-47,22	-69,62
3990 / 1826 / 10 - 1.10.03.03 - prestazioni di servizi - servizio casa di riposo - utenze	43.000,00	33.000,00	49.142,80	43.000,00	-12,50	3,08
4000 / 2 / 1 - 1.10.03.04 - utilizzo beni di terzi - servizio casa di riposo - noleggi	538,00	0,00	621,40	816,60	31,41	111,30
4010 / 1829 / 1 - 1.10.03.05 - trasferimenti a comuni - servizio casa di riposo - trasferimento al Comune di Villadossola oneri anticipati per casa di riposo	160.000,00	170.000,00	170.000,00	170.000,00	0,00	2,00
4020 / 1900 / 1 - 1.10.03.06 - interessi passivi - servizi sociali	19.116,41	18.191,07	17.920,06	17.213,19	-3,94	-6,50
290 / 357 / 22 - 1.01.03.07 - IRAP - dipendenti - servizio casa di riposo	0,00	0,00	8.000,00	5.121,05	-35,99	92,04
3970 / 1800 / 6 - 1.10.03.01 - Contributi sociali figurativi - servizio casa di riposo	0,00	0,00	1.171,08	0,00	-100,00	-100,00
4120 / 1874 / 3 - 1.10.04.05 - Trasferimenti correnti a altre imprese - servizi sociali - integrazione rette - Lascito Samonini (e 384/1/3)	0,00	0,00	12.686,39	17.000,00	34,00	302,01
3990 / 1826 / 4 - 1.10.03.03 - Contratti di servizio pubblico - servizio casa di riposo	0,00	0,00	0,00	1.813.000,00	0,00	0,00
Totale	2.587.089,06	2.500.354,38	638.309,07	2.395.033,09	275,22	25,49

	2013	2014	2015	2016
Differenza Passiva	316.089,06	230.354,38	-1.622.221,53	148.515,24
Totale a Pareggio	2.587.089,06	2.500.354,38	638.309,07	2.395.033,09

Relazione Conto Consuntivo 2016



Descrizione / Note Aggiuntive

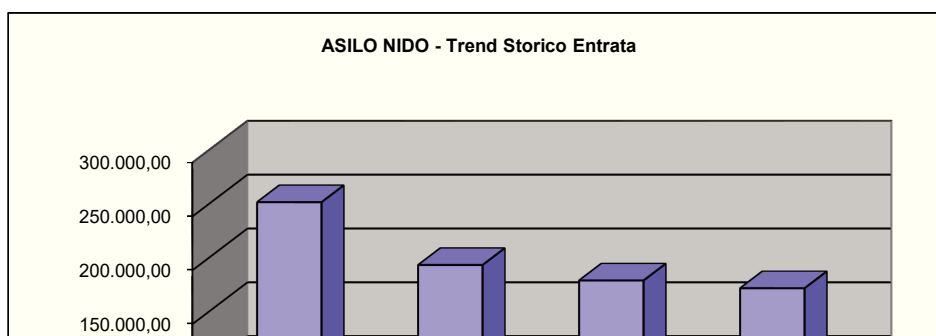
ANALISI SERVIZIO DOMANDA INDIVIDUALE DAL 2013 AL 2016

Servizio a Domanda Individuale 2 - ASILO NIDO

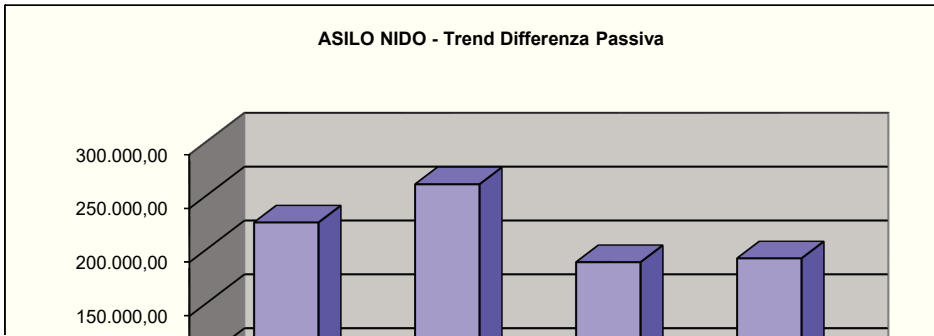
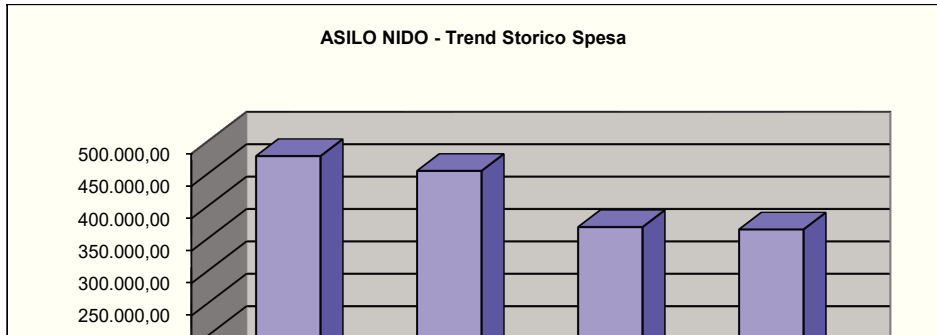
Trend Storico Voci di Entrata	2013	2014	2015	2016	% Scost. 2016/2015	% Scost. 2016/(Media 2013-2014-2015)
190 / 1 / 1 - 2.05.0190 - contributo provinciale per asilo nido	49.113,05	0,00	0,00	0,00	0,00	-100,00
334 / 1 / 1 - 3.01.0334 - proventi da asili nido - esente iva	173.541,79	180.000,00	178.888,54	171.683,59	-4,03	-3,26
2202 / 1 / 80 - 2.02.2202 - Contributi regionali - asilo	28.964,70	13.256,00	0,00	0,00	0,00	-100,00
Totale	251.619,54	193.256,00	178.888,54	171.683,59	-4,03	-17,43

Trend Storico Voci di Spesa	2013	2014	2015	2016	% Scost. 2016/2015	% Scost. 2016/(Media 2013-2014-2015)
290 / 357 / 1 - 1.01.03.07 - irap - dipendenti	5.162,15	5.050,74	134,98	403,06	198,62	-88,31
780 / 9001 / 1 - 1.01.08.01 - Fondo salario accessorio - dipendenti	36.300,00	33.288,15	26.640,70	30.459,71	14,34	-5,04
3750 / 1640 / 1 - 1.10.01.01 - personale - servizio asilo nido	208.986,56	208.051,26	206.203,44	206.092,51	-0,05	-0,80
3750 / 1640 / 2 - 1.10.01.01 - contributi effettivi - servizio asilo nido	58.638,44	63.146,31	60.170,70	60.434,76	0,44	-0,36
3750 / 1640 / 3 - 1.10.01.01 - straordinari - servizio asilo nido	1.800,00	1.800,00	1.800,00	1.800,00	0,00	0,00
3760 / 1665 / 1 - 1.10.01.02 - acquisti - servizio asilo nido	42.046,55	42.126,30	40.389,30	35.389,61	-12,38	-14,77
3760 / 1665 / 9 - 1.10.01.02 - acquisti - servizio asilo nido - manutenzioni	1.000,00	600,27	450,30	284,30	-36,86	-58,41
3770 / 1666 / 1 - 1.10.01.03 - prestazioni di servizi - servizio asilo nido	84.080,20	71.019,25	1.582,16	1.459,36	-7,76	-97,21
3770 / 1666 / 9 - 1.10.01.03 - prestazioni di servizi - servizio asilo nido - manutenzioni	6.474,50	1.994,12	300,00	381,48	27,16	-86,95
3770 / 1666 / 10 - 1.10.01.03 - prestazioni di servizi - servizio asilo nido - utenze	32.500,00	27.000,00	29.689,00	27.000,00	-9,06	-9,18
3770 / 1666 / 80 - 1.10.01.03 - servizi per asilo nido - c. reg. (E 2202/1/80)	0,00	0,00	0,00	0,00	0,00	0,00
Totale	476.988,40	454.076,41	367.360,58	363.704,79	-1,00	-15,97

	2013	2014	2015	2016
Differenza Passiva	225.368,86	260.820,41	188.472,04	192.021,20
Totale a Pareggio	476.988,40	454.076,41	367.360,58	363.704,79



Relazione Conto Consuntivo 2016



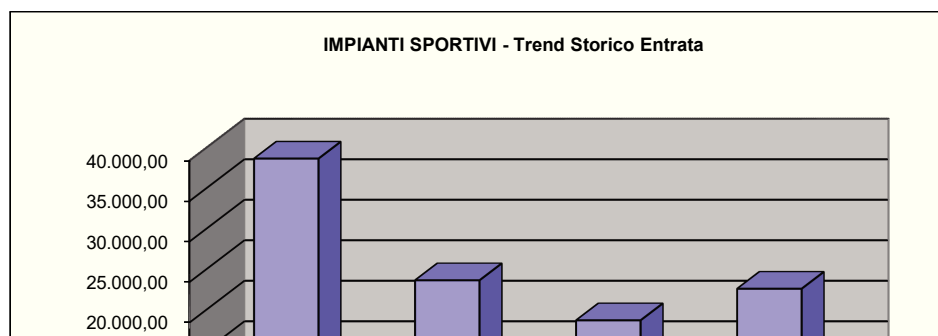
ANALISI SERVIZIO DOMANDA INDIVIDUALE DAL 2013 AL 2016

Servizio a Domanda Individuale 5 - IMPIANTI SPORTIVI

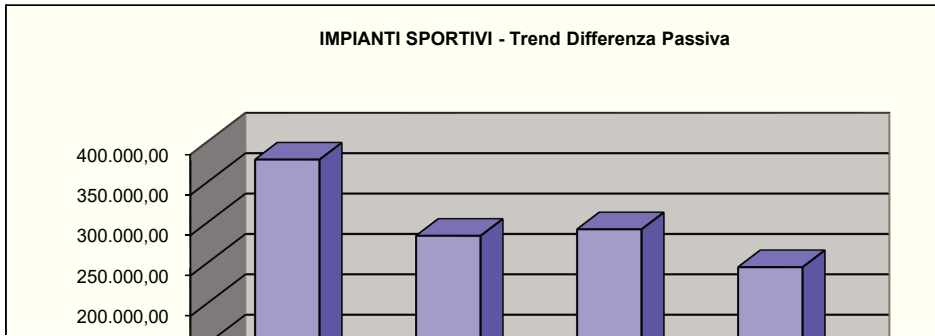
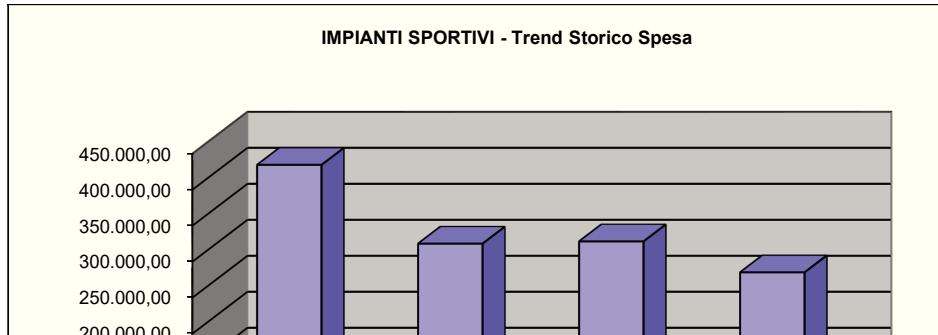
Trend Storico Voci di Entrata	2013	2014	2015	2016	% Scost. 2016/2015	% Scost. 2016/(Media 2013-2014-2015)
394 / 1 / 1 - 3.01.0394 - proventi da impianti sportivi - compreso iva	38.703,98	23.683,80	18.741,74	22.637,11	20,78	-16,29
Totale	38.703,98	23.683,80	18.741,74	22.637,11	20,78	-16,29

Trend Storico Voci di Spesa	2013	2014	2015	2016	% Scost. 2016/2015	% Scost. 2016/(Media 2013-2014-2015)
290 / 357 / 1 - 1.01.03.07 - irap - dipendenti	20.648,60	20.202,98	539,91	1.612,26	198,62	-88,31
780 / 9001 / 1 - 1.01.08.01 - Fondo salario accessorio - dipendenti	36.300,00	33.288,15	26.640,70	30.459,71	14,34	-5,04
2230 / 1790 / 1 - 1.06.01.03 - prestazioni di servizi - servizio piscine	72.600,00	73.200,00	73.200,00	73.200,00	0,00	0,27
2230 / 1790 / 10 - 1.06.01.03 - prestazioni di servizi - servizio piscine - utenze	111.519,85	26.617,82	54.639,70	17.060,63	-68,78	-73,45
2260 / 1796 / 1 - 1.06.01.06 - interessi passivi - servizio piscine	73.622,79	70.800,00	68.999,00	66.450,86	-3,69	-6,59
2260 / 1796 / 2 - 1.06.01.06 - interessi passivi - servizio piscine - altri istituti	0,00	0,00	0,00	0,00	0,00	0,00
2320 / 1750 / 1 - 1.06.02.01 - personale - servizio sport e ricreazione	29.185,06	20.411,75	20.500,00	22.180,45	8,20	-5,07
2320 / 1750 / 2 - 1.06.02.01 - contributi effettivi - servizio sport e ricreazione	8.355,83	6.601,56	5.983,90	6.444,60	7,70	-7,68
2320 / 1750 / 3 - 1.06.02.01 - straordinari - servizio sport e ricreativo	1.100,00	1.100,00	1.100,00	64,43	-94,14	-94,14
2330 / 1783 / 1 - 1.06.02.02 - acquisti - servizio sport e ricreazione	328,00	397,49	230,00	295,32	28,40	-7,28
2340 / 1784 / 1 - 1.06.02.03 - prestazioni di servizi - servizio sport e ricreazione	10.420,00	11.027,00	0,00	0,00	0,00	-100,00
2340 / 1784 / 10 - 1.06.02.03 - prestazioni di servizi - servizio sport e ricreazione - utenze	53.000,00	44.000,00	58.948,77	50.000,00	-15,18	-3,81
Totale	417.080,13	307.646,75	310.781,98	267.768,25	-13,84	-22,42

	2013	2014	2015	2016
Differenza Passiva	378.376,15	283.962,95	292.040,24	245.131,14
Totale a Pareggio	417.080,13	307.646,75	310.781,98	267.768,25



Relazione Conto Consuntivo 2016



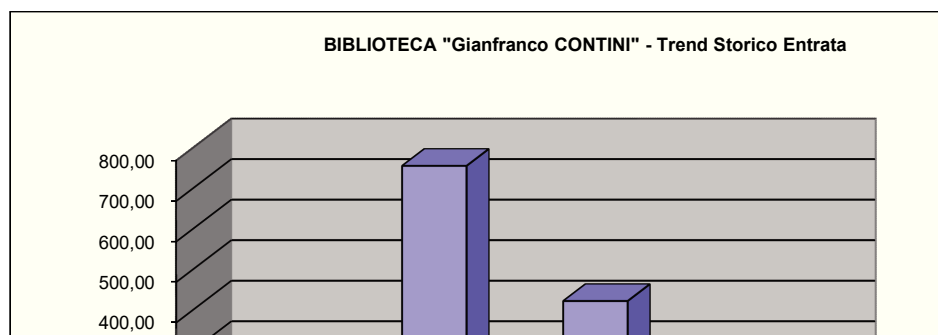
ANALISI SERVIZIO DOMANDA INDIVIDUALE DAL 2013 AL 2016

Servizio a Domanda Individuale 6 - BIBLIOTECA "Gianfranco CONTINI"

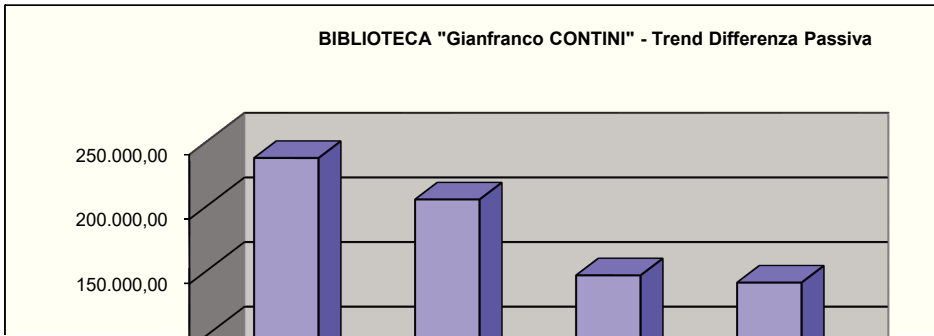
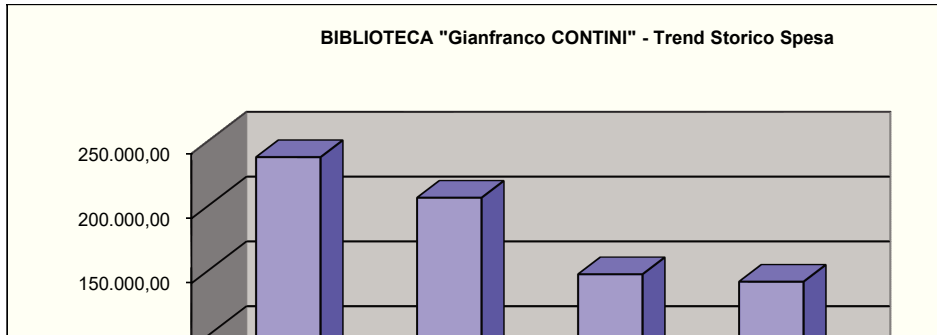
Trend Storico Voci di Entrata	2013	2014	2015	2016	% Scost. 2016/2015	% Scost. 2016/(Media 2013-2014-2015)
157 / 1 / 1 - 2.02.0157 - contributo regionale per biblioteca (S-936/80)	0,00	0,00	0,00	0,00	0,00	0,00
3513 / 2 / 1 - 3.05.3513 - Proventi da biblioteche	0,00	755,75	422,32	283,27	-32,93	-27,86
Totale	0,00	755,75	422,32	283,27	-32,93	-27,86

Trend Storico Voci di Spesa	2013	2014	2015	2016	% Scost. 2016/2015	% Scost. 2016/(Media 2013-2014-2015)
290 / 357 / 1 - 1.01.03.07 - irap - dipendenti	20.648,60	20.202,98	539,91	1.612,26	198,62	-88,31
780 / 9001 / 1 - 1.01.08.01 - Fondo salario accessorio - dipendenti	36.300,00	33.288,15	26.640,70	30.459,71	14,34	-5,04
1990 / 900 / 1 - 1.05.01.01 - personale - servizio biblioteca	87.134,65	72.052,33	55.727,40	48.854,88	-12,33	-31,80
1990 / 900 / 2 - 1.05.01.01 - contributi effettivi - servizio biblioteca	25.157,82	17.826,44	16.433,24	14.743,69	-10,28	-25,56
1990 / 900 / 3 - 1.05.01.01 - straordinari - servizio biblioteca	2.000,00	2.000,00	5.000,00	3.023,62	-39,53	0,79
2000 / 929 / 1 - 1.05.01.02 - acquisti - servizio biblioteca	4.434,65	3.379,43	1.374,58	923,48	-32,82	-69,85
2010 / 930 / 1 - 1.05.01.03 - prestazioni di servizi - servizio biblioteca	21.734,56	19.409,22	5.915,62	6.144,32	3,87	-60,83
2010 / 930 / 9 - 1.05.01.03 - prestazioni di servizi - servizio biblioteca - manutenzioni	1.491,50	178,10	0,00	0,00	0,00	-100,00
2010 / 930 / 10 - 1.05.01.03 - prestazioni di servizi - servizio biblioteca - utenze	13.500,00	14.000,00	12.014,11	12.900,00	7,37	-2,06
2020 / 2 / 1 - 1.05.01.04 - utilizzo beni di terzi - servizio biblioteca	1.384,29	1.092,25	1.092,24	1.053,86	-3,51	-11,41
2040 / 942 / 1 - 1.05.01.06 - interessi passivi - servizio biblioteca e musei	23.877,35	22.916,04	22.547,84	21.813,83	-3,26	-5,62
2060 / 936 / 1 - 1.05.01.08 - oneri straordinari - servizio biblioteca	0,00	0,00	0,00	0,00	0,00	0,00
2060 / 936 / 80 - 1.05.01.08 - oneri straordinari - servizio biblioteca - c.reg (E157/1/1)	0,00	0,00	0,00	0,00	0,00	0,00
Totale	237.663,42	206.344,94	147.285,64	141.529,64	-3,91	-28,19

	2013	2014	2015	2016
Differenza Passiva	237.663,42	205.589,19	146.863,32	141.246,37
Totale a Pareggio	237.663,42	206.344,94	147.285,64	141.529,64



Relazione Conto Consuntivo 2016



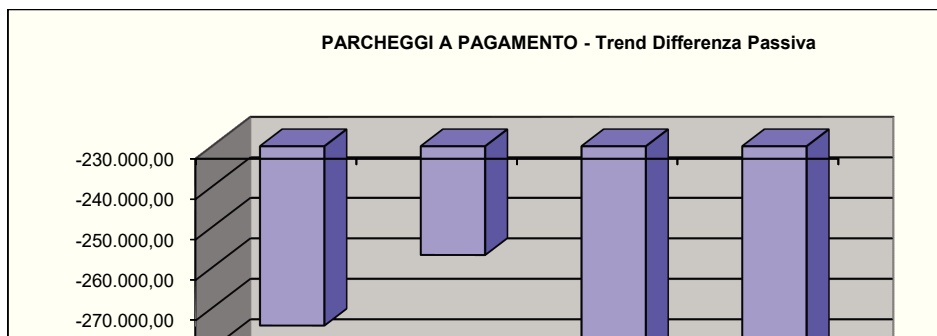


ANALISI SERVIZIO DOMANDA INDIVIDUALE DAL 2013 AL 2016

Servizio a Domanda Individuale 7 - PARCHEGGI A PAGAMENTO

Trend Storico Voci di Entrata	2013	2014	2015	2016	% Scost. 2016/2015	% Scost. 2016/(Media 2013-2014-2015)
348 / 1 / 1 - 3.01.0348 - proventi dai parcheggi pubblici	274.475,72	256.860,78	305.313,57	296.832,09	-2,78	6,44
Totale	274.475,72	256.860,78	305.313,57	296.832,09	-2,78	6,44

Trend Storico Voci di Spesa	2013	2014	2015	2016	% Scost. 2016/2015	% Scost. 2016/(Media 2013-2014-2015)
2770 / 2121 / 1 - 1.08.01.02 - acquisti - servizio viabilità e circolazione stradale	181,64	0,00	0,00	0,00	0,00	-100,00
2780 / 2122 / 1 - 1.08.01.03 - prestazioni di servizi - servizio viabilità e circolazione stradale	0,00	0,00	0,00	0,00	0,00	0,00
Totale	181,64	0,00	0,00	0,00	0,00	-100,00

	2013	2014	2015	2016
Differenza Passiva	-274.294,08	-256.860,78	-305.313,57	-296.832,09
Totale a Pareggio	181,64	0,00	0,00	0,00



Relazione Conto Consuntivo 2016


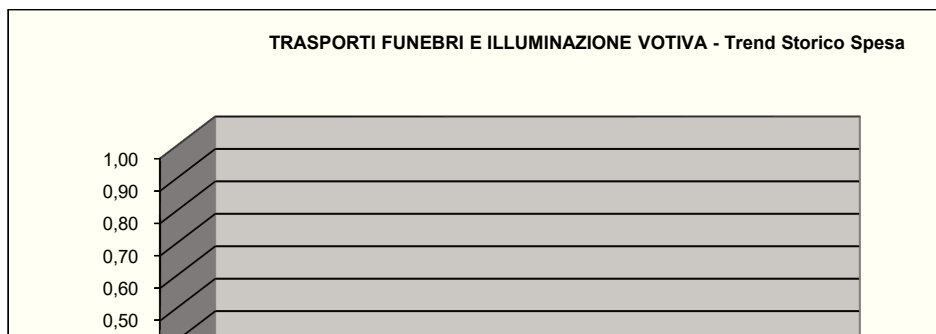
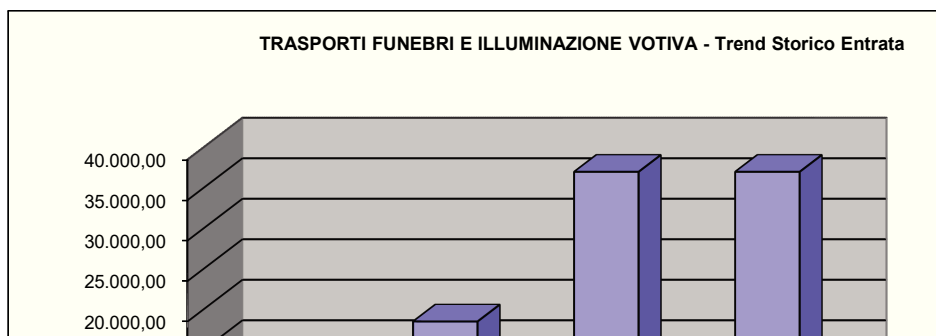
ANALISI SERVIZIO DOMANDA INDIVIDUALE DAL 2013 AL 2016

Servizio a Domanda Individuale 8 - TRASPORTI FUNEBRI E ILLUMINAZIONE VOTIVA

Trend Storico Voci di Entrata	2013	2014	2015	2016	% Scost. 2016/2015	% Scost. 2016/(Media 2013-2014-2015)
312 / 1 / 1 - 3.01.0312 - illuminazione votiva - iva compresa	4.291,18	18.473,84	36.947,68	36.947,68	0,00	85,63
314 / 1 / 1 - 3.01.0314 - proventi di trasporti funebri (S - 1416/3)	0,00	0,00	0,00	0,00	0,00	0,00
Totale	4.291,18	18.473,84	36.947,68	36.947,68	0,00	85,63

Trend Storico Voci di Spesa	2013	2014	2015	2016	% Scost. 2016/2015	% Scost. 2016/(Media 2013-2014-2015)
4210 / 1416 / 3 - 1.10.05.03 - prestazioni di servizi - servizi cimiteriali - spese per trasporti funebri (E - 314/1 95%)	0,00	0,00	0,00	0,00	0,00	0,00
Totale	0,00	0,00	0,00	0,00	0,00	0,00

	2013	2014	2015	2016
Differenza Passiva	-4.291,18	-18.473,84	-36.947,68	-36.947,68
Totale a Pareggio	0,00	0,00	0,00	0,00



Relazione Conto Consuntivo 2016

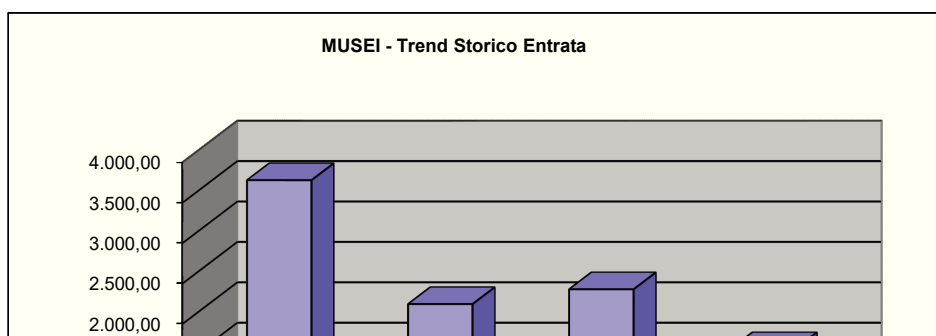
ANALISI SERVIZIO DOMANDA INDIVIDUALE DAL 2013 AL 2016

Servizio a Domanda Individuale 9 - MUSEI

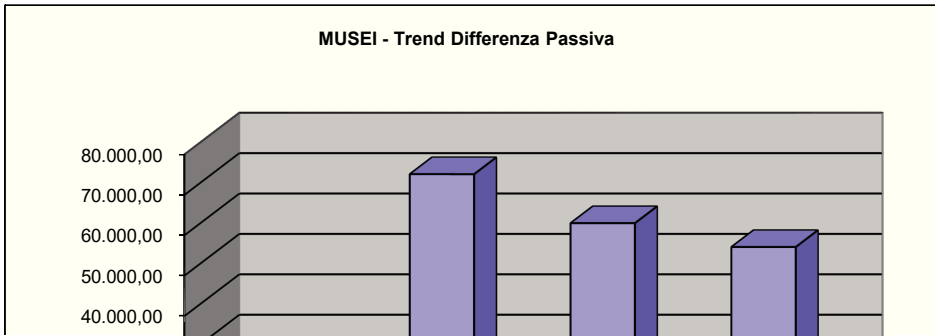
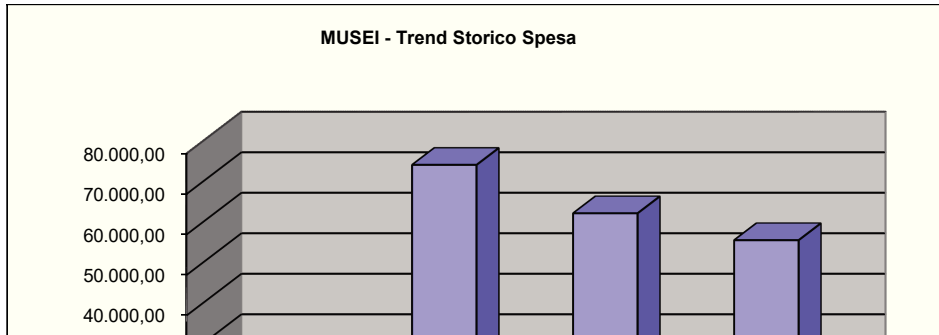
Trend Storico Voci di Entrata	2013	2014	2015	2016	% Scost. 2016/2015	% Scost. 2016/(Media 2013-2014-2015)
158 / 1 / 1 - 2.05.0158 - contributi provinciali - servizio musei - (s 933/90)	0,00	0,00	0,00	0,00	0,00	0,00
3123 / 1 / 1 - 3.01.3123 - Proventi da musei	3.625,78	2.093,00	2.276,00	1.534,00	-32,60	-42,44
Totale	3.625,78	2.093,00	2.276,00	1.534,00	-32,60	-42,44

Trend Storico Voci di Spesa	2013	2014	2015	2016	% Scost. 2016/2015	% Scost. 2016/(Media 2013-2014-2015)
2000 / 931 / 1 - 1.05.01.02 - acquisti - servizio musei	1.855,13	191,67	330,05	135,50	-58,95	-82,90
2000 / 931 / 9 - 1.05.01.02 - acquisti - servizio musei - manutenzioni	1.000,00	991,24	477,61	309,81	-35,13	-62,35
2010 / 932 / 1 - 1.05.01.03 - prestazioni di servizi - servizio musei	9.449,86	8.299,95	2.056,16	1.098,54	-46,57	-83,36
2010 / 932 / 9 - 1.05.01.03 - prestazioni di servizi - servizio musei - manutenzioni	2.000,00	618,76	0,00	391,61	0,00	-55,14
2010 / 932 / 10 - 1.05.01.03 - prestazioni di servizi - servizio musei - utenze	3.000,00	3.000,00	2.997,07	2.737,27	-8,67	-8,73
2030 / 1582 / 1 - 1.05.01.05 - trasferimenti correnti a istituzioni - servizio musei	6.000,00	6.000,00	1.700,00	1.300,00	-23,53	-71,53
2060 / 933 / 1 - 1.05.01.08 - oneri straordinari - servizio musei	0,00	0,00	0,00	0,00	0,00	0,00
2060 / 933 / 20 - 1.05.01.08 - oneri straordinari - servizio musei - A.A.	0,00	0,00	0,00	0,00	0,00	0,00
2060 / 933 / 80 - 1.05.01.08 - oneri straordinari - servizio musei - c. reg	0,00	0,00	0,00	0,00	0,00	0,00
1990 / 901 / 1 - 1.05.01.01 - personale - servizio musei	0,00	42.834,79	42.526,23	38.955,95	-8,40	36,91
1990 / 901 / 2 - 1.05.01.01 - contributi effettivi - servizio musei	0,00	11.692,26	11.595,98	10.604,47	-8,55	36,61
1990 / 901 / 3 - 1.05.01.01 - straordinari - servizio musei	0,00	500,00	500,00	0,00	-100,00	-100,00
Totale	23.304,99	74.128,67	62.183,10	55.533,15	-10,69	4,37

	2013	2014	2015	2016
Differenza Passiva	19.679,21	72.035,67	59.907,10	53.999,15
Totale a Pareggio	23.304,99	74.128,67	62.183,10	55.533,15



Relazione Conto Consuntivo 2016



Relazione Conto Consuntivo 2016

ANALISI SERVIZIO DOMANDA INDIVIDUALE DAL 2013 AL 2016


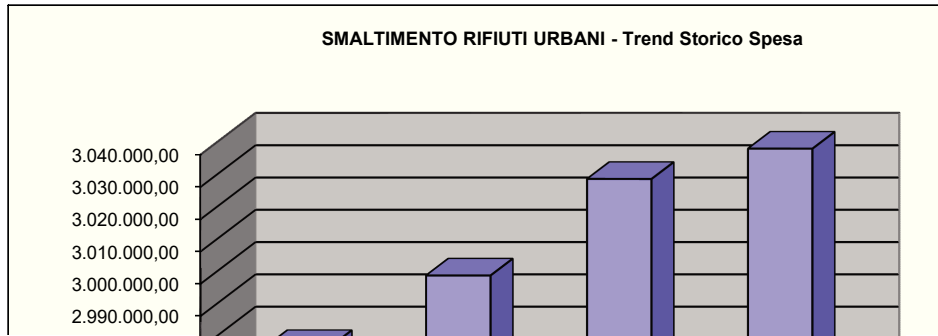
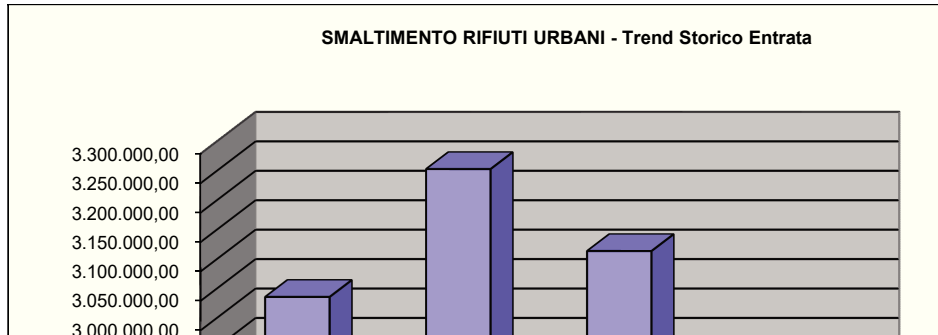
Servizio a Domanda Individuale 50 - SMALTIMENTO RIFIUTI URBANI

Trend Storico Voci di Entrata	2013	2014	2015	2016	% Scost. 2016/2015	% Scost. 2016/(Media 2013-2014-2015)
52 / 1 / 1 - 1.02.0052 - tassa smaltimento rifiuti	0,00	0,00	0,00	0,00	0,00	0,00
52 / 2 / 1 - 1.02.0052 - tassa smaltimento rifiuti - recuperi	0,00	0,00	0,00	0,00	0,00	0,00
54 / 1 / 1 - 1.02.0054 - TARES	3.035.511,71	0,00	0,00	0,00	0,00	-100,00
328 / 1 / 1 - 3.01.0328 - proventi da servizio smaltimento rifiuti	0,00	144.837,68	48.620,47	14.205,99	-70,78	-77,97
500 / 1 / 1 - 3.05.0500 - agevolazioni tassa rifiuti ex art. 67 D.Lgs. 507/93 (S - 1884/1)	0,00	0,00	0,00	0,00	0,00	0,00
54 / 2 / 1 - 1.02.0054 - TARES - recuperi	0,00	0,00	0,00	3.495,61	0,00	0,00
56 / 1 / 1 - 1.02.0056 - TARI	0,00	3.107.955,06	3.064.871,82	2.921.775,25	-4,67	42,00
Totale	3.035.511,71	3.252.792,74	3.113.492,29	2.939.476,85	-5,59	-6,20

Trend Storico Voci di Spesa	2013	2014	2015	2016	% Scost. 2016/2015	% Scost. 2016/(Media 2013-2014-2015)
360 / 393 / 1 - 1.01.04.03 - prestazioni di servizi - servizio tributario e fiscale - compensi per riscossione entrate tributarie	7.200,00	0,00	0,00	0,00	0,00	-100,00
3540 / 1573 / 1 - 1.09.05.02 - acquisti - servizio smaltimento rifiuti	1.500,00	0,00	758,26	35,00	-95,38	-95,35
3540 / 1573 / 9 - 1.09.05.02 - acquisti - servizio smaltimento rifiuti - manutenzioni mezzi	0,00	0,00	0,00	0,00	0,00	0,00
3550 / 1574 / 1 - 1.09.05.03 - prestazioni di servizi - servizio smaltimento rifiuti	3.442,15	1.335,52	5.466,00	0,00	-100,00	-100,00
3550 / 1574 / 2 - 1.09.05.03 - prestazioni di servizi - servizio smaltimento rifiuti	2.795.999,98	2.810.000,00	2.797.506,15	2.801.525,86	0,14	0,01
3550 / 1574 / 3 - 1.09.05.03 - prestazioni di servizi - servizio smaltimento rifiuti - compenso al concessionario per riscossione ruolo	38.432,23	0,00	0,00	0,00	0,00	-100,00
3550 / 1574 / 9 - 1.09.05.03 - prestazioni di servizi - servizio smaltimento rifiuti - manutenzioni mezzi	0,00	0,00	0,00	0,00	0,00	0,00
3570 / 1584 / 1 - 1.09.05.05 - trasferimenti correnti - servizio smaltimento rifiuti - quota consorzio	87.120,80	34.490,22	53.400,00	54.896,05	2,80	-5,90
3580 / 1592 / 1 - 1.09.05.06 - interessi passivi - servizio smaltimento rifiuti	30.575,66	29.541,77	28.449,09	27.431,66	-3,58	-7,08
4120 / 1884 / 1 - 1.10.04.05 - trasferimenti ad altri - servizi sociali - agevolazioni tassa smaltimento rifiuti ex art. 67 d.lgs.507/93	0,00	0,00	0,00	0,00	0,00	0,00
11050 / 2922 / 1 - 3.01.03.03 - estinzione di mutui - quota capitale	12.258,88	9.497,87	10.273,38	9.467,18	-7,85	-11,33
360 / 392 / 2 - 1.01.04.03 - prestazioni di servizi - servizio tributario e fiscale - compenso per riscossione tributi	0,00	113.850,28	111.720,92	144.636,52	29,46	92,36
3570 / 1584 / 20 - 1.09.05.05 - Trasferimenti correnti a Amministrazioni Locali - servizio smaltimento rifiuti - quota consorzio - A.A:	0,00	0,00	21.034,33	0,00	-100,00	-100,00
Totale	2.976.529,70	2.998.715,66	3.028.608,13	3.037.992,27	0,31	1,22

	2013	2014	2015	2016
Differenza Passiva	-58.982,01	-254.077,08	-84.884,16	98.515,42
Totale a Pareggio	2.976.529,70	2.998.715,66	3.028.608,13	3.037.992,27

Relazione Conto Consuntivo 2016



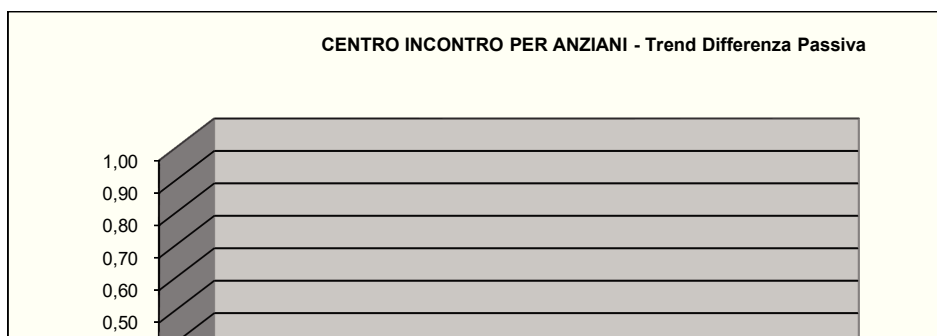
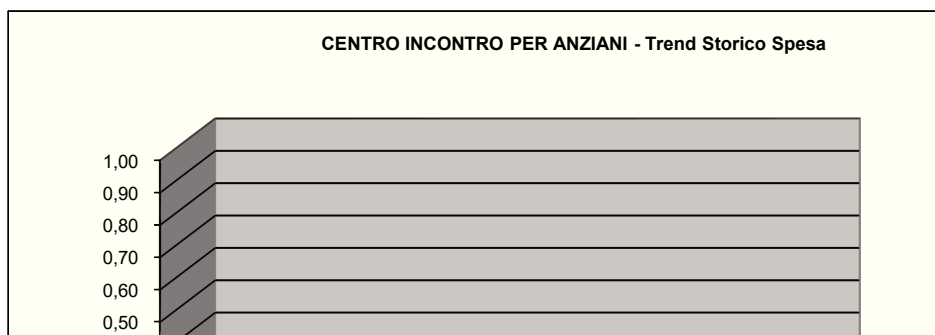
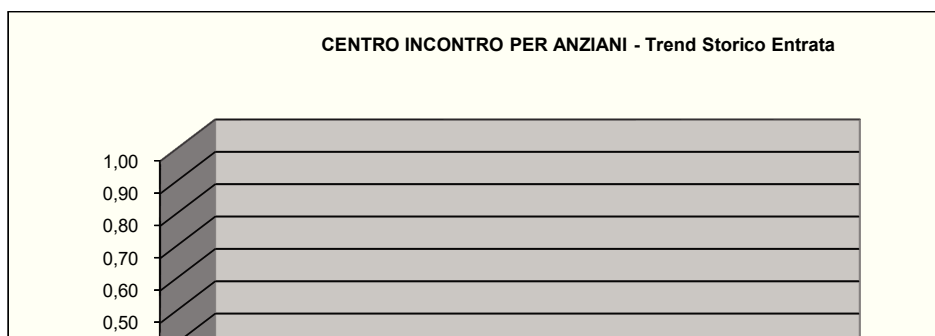
ANALISI SERVIZIO DOMANDA INDIVIDUALE DAL 2013 AL 2016

Servizio a Domanda Individuale 51 - CENTRO INCONTRO PER ANZIANI

Trend Storico Voci di Entrata	2013	2014	2015	2016	% Scost. 2016/2015	% Scost. 2016/(Media 2013-2014-2015)
Totale	0,00	0,00	0,00	0,00	0,00	0,00

Trend Storico Voci di Spesa	2013	2014	2015	2016	% Scost. 2016/2015	% Scost. 2016/(Media 2013-2014-2015)
4090 / 1877 / 1 - 1.10.04.02 - acquisti - servizio centro incontro anziani	0,00	0,00	0,00	0,00	0,00	0,00
Totale	0,00	0,00	0,00	0,00	0,00	0,00

	2013	2014	2015	2016
Differenza Passiva	0,00	0,00	0,00	0,00
Totale a Pareggio	0,00	0,00	0,00	0,00



Descrizione / Note Aggiuntive

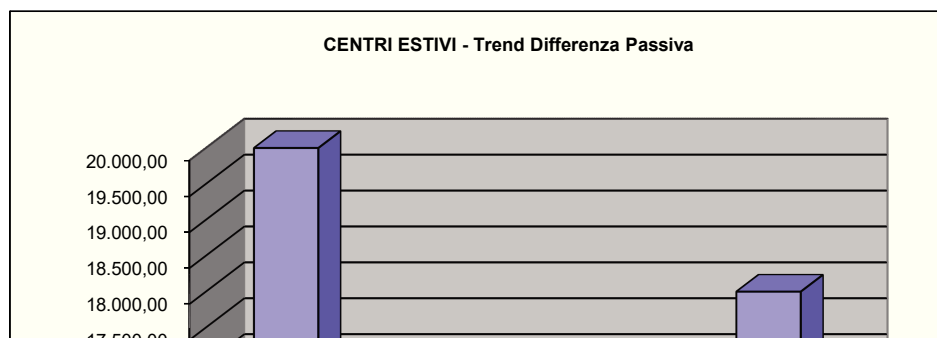
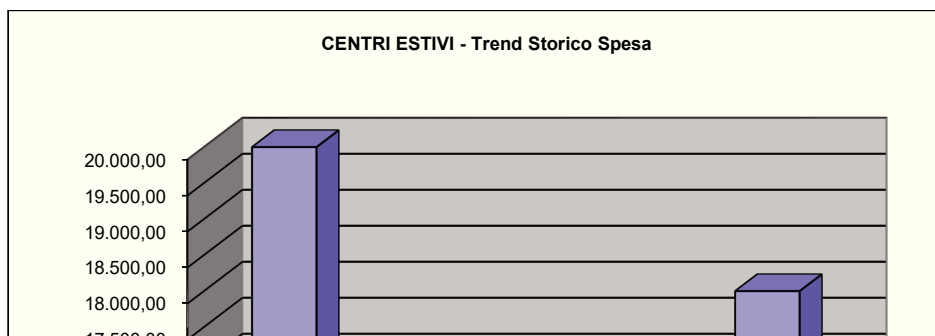
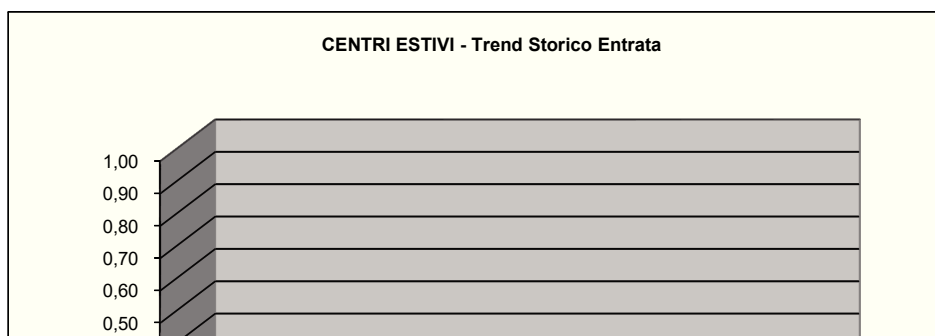
ANALISI SERVIZIO DOMANDA INDIVIDUALE DAL 2013 AL 2016

Servizio a Domanda Individuale 52 - CENTRI ESTIVI

Trend Storico Voci di Entrata	2013	2014	2015	2016	% Scost. 2016/2015	% Scost. 2016/(Media 2013-2014-2015)
311 / 311 / 1 - 3.01.0311 - Proventi - servizio centro incontro per minori	0,00	0,00	0,00	0,00	0,00	0,00
Totale	0,00	0,00	0,00	0,00	0,00	0,00

Trend Storico Voci di Spesa	2013	2014	2015	2016	% Scost. 2016/2015	% Scost. 2016/(Media 2013-2014-2015)
4100 / 807 / 1 - 1.10.04.03 - prestazioni di servizi - servizio centro incontro per minori	20.000,00	17.000,00	17.000,00	18.000,00	5,88	0,00
Totale	20.000,00	17.000,00	17.000,00	18.000,00	5,88	0,00

	2013	2014	2015	2016
Differenza Passiva	20.000,00	17.000,00	17.000,00	18.000,00
Totale a Pareggio	20.000,00	17.000,00	17.000,00	18.000,00



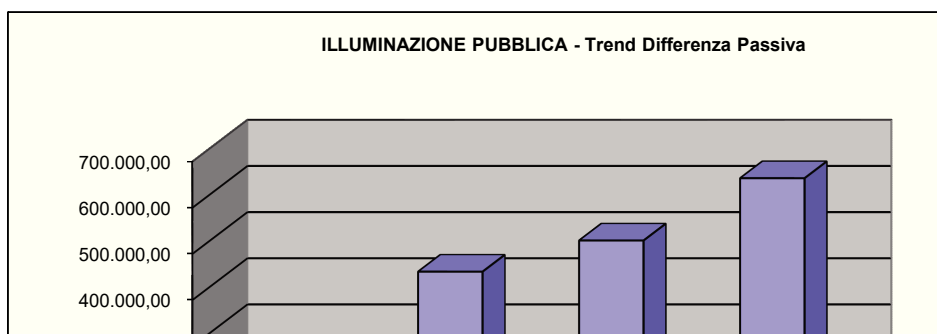
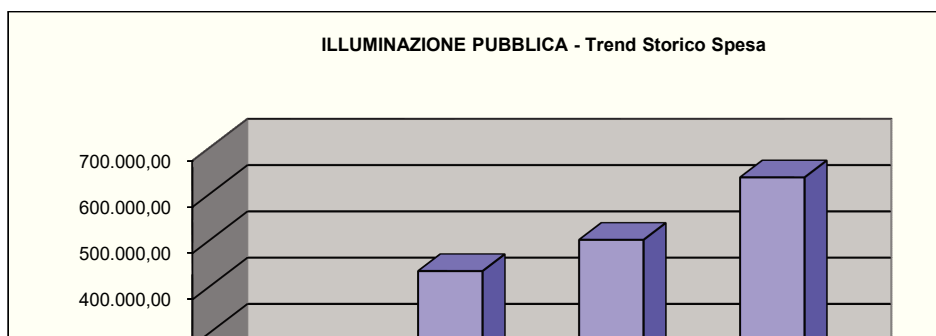

ANALISI SERVIZIO DOMANDA INDIVIDUALE DAL 2013 AL 2016

Servizio a Domanda Individuale 100 - ILLUMINAZIONE PUBBLICA

Trend Storico Voci di Entrata	2013	2014	2015	2016	% Scost. 2016/2015	% Scost. 2016/(Media 2013-2014-2015)
Totale	0,00	0,00	0,00	0,00	0,00	0,00

Trend Storico Voci di Spesa	2013	2014	2015	2016	% Scost. 2016/2015	% Scost. 2016/(Media 2013-2014-2015)
2880 / 2005 / 9 - 1.08.02.02 - acquisti - servizio illuminazione pubblica - manutenzioni	0,00	1.993,44	1.899,32	0,00	-100,00	-100,00
2890 / 2006 / 9 - 1.08.02.03 - prestazioni di servizi - servizio illuminazione pubblica - manutenzioni	0,00	2.371,68	0,00	0,00	0,00	-100,00
2890 / 2006 / 10 - 1.08.02.03 - prestazioni di servizi - servizio illuminazione pubblica - utenze	0,00	430.000,00	499.999,99	636.855,94	27,37	105,44
Totale	0,00	434.365,12	501.899,31	636.855,94	26,89	104,06

	2013	2014	2015	2016
Differenza Passiva	0,00	434.365,12	501.899,31	636.855,94
Totale a Pareggio	0,00	434.365,12	501.899,31	636.855,94



Relazione Conto Consuntivo 2016

Descrizione / Note Aggiuntive

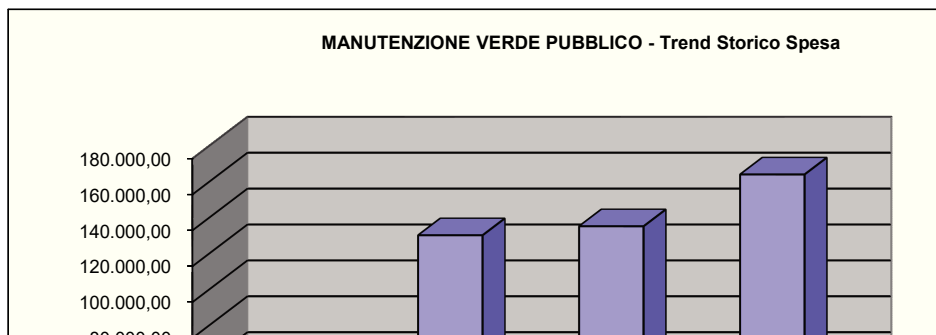
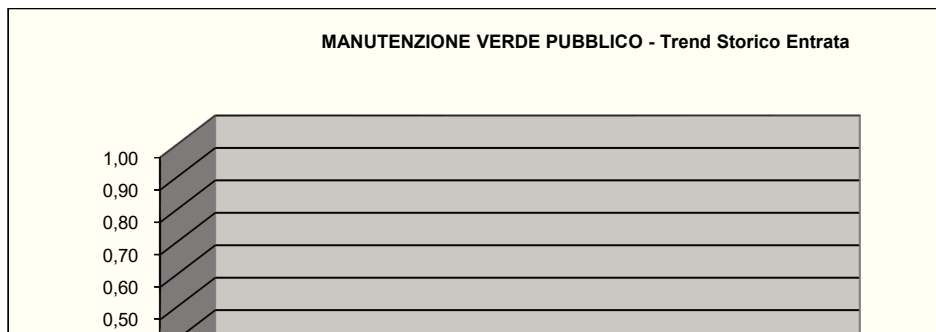
ANALISI SERVIZIO DOMANDA INDIVIDUALE DAL 2013 AL 2016

Servizio a Domanda Individuale 101 - MANUTENZIONE VERDE PUBBLICO

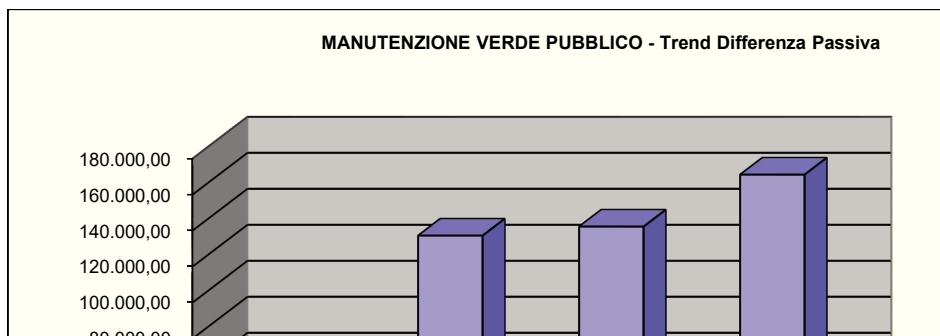
Trend Storico Voci di Entrata	2013	2014	2015	2016	% Scost. 2016/2015	% Scost. 2016/(Media 2013-2014-2015)
Totale	0,00	0,00	0,00	0,00	0,00	0,00

Trend Storico Voci di Spesa	2013	2014	2015	2016	% Scost. 2016/2015	% Scost. 2016/(Media 2013-2014-2015)
3650 / 1729 / 1 - 1.09.06.02 - acquisti - servizio parchi, verde e ambiente	0,00	2.735,44	2.943,53	2.369,68	-19,50	25,18
3660 / 1730 / 1 - 1.09.06.03 - prestazioni di servizi - servizio parchi, verde e ambiente	0,00	113.645,27	58.967,89	147.912,60	150,84	157,07
3660 / 1730 / 10 - 1.09.06.03 - prestazioni di servizi - servizio parchi, verde e ambiente - utenze	0,00	9.000,00	10.000,00	9.195,11	-8,05	45,19
3690 / 1740 / 1 - 1.09.06.06 - interessi passivi - servizio parchi, verde e ambiente	0,00	4.914,75	4.853,31	4.700,21	-3,15	44,35
3660 / 1730 / 3 - 1.09.06.03 - Prestazioni professionali e specialistiche - servizio parchi, verde e ambiente	0,00	0,00	8.540,00	0,00	-100,00	-100,00
3660 / 1730 / 60 - 1.09.06.03 - Altri servizi - servizio parchi, verde e ambiente	0,00	0,00	50.000,00	0,00	-100,00	-100,00
Totale	0,00	130.295,46	135.304,73	164.177,60	21,34	85,44

	2013	2014	2015	2016
Differenza Passiva	0,00	130.295,46	135.304,73	164.177,60
Totale a Pareggio	0,00	130.295,46	135.304,73	164.177,60



Relazione Conto Consuntivo 2016



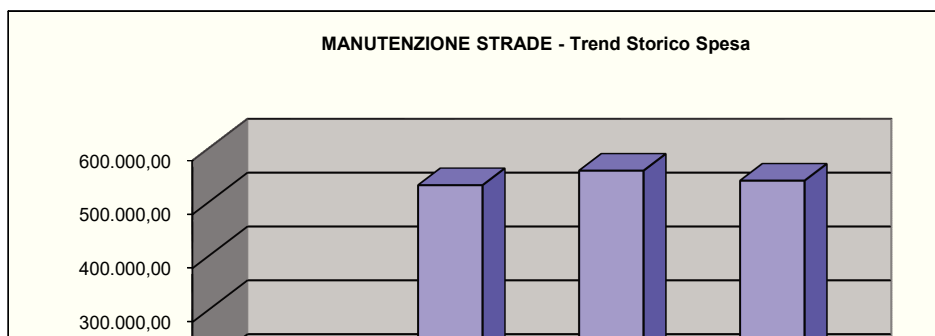
ANALISI SERVIZIO DOMANDA INDIVIDUALE DAL 2013 AL 2016

Servizio a Domanda Individuale 102 - MANUTENZIONE STRADE

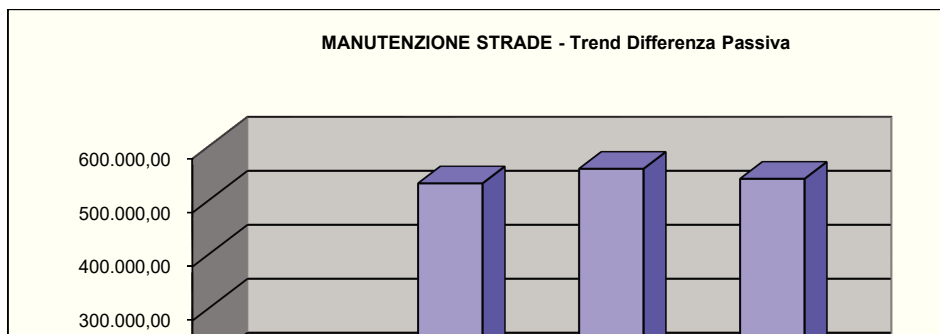
Trend Storico Voci di Entrata	2013	2014	2015	2016	% Scost. 2016/2015	% Scost. 2016/(Media 2013-2014-2015)
Totale	0,00	0,00	0,00	0,00	0,00	0,00

Trend Storico Voci di Spesa	2013	2014	2015	2016	% Scost. 2016/2015	% Scost. 2016/(Media 2013-2014-2015)
2760 / 1970 / 1 - 1.08.01.01 - personale - servizio viabilità e circolazione stradale	0,00	7.588,04	0,00	0,00	0,00	-100,00
2760 / 1970 / 2 - 1.08.01.01 - contributi effettivi - servizio viabilità e circolazione stradale	0,00	2.093,71	0,00	0,00	0,00	-100,00
2760 / 1970 / 3 - 1.08.01.01 - straordinari - servizio viabilità e circolazione stradale	0,00	2.500,00	0,00	0,00	0,00	-100,00
2770 / 2008 / 9 - 1.08.01.02 - acquisti - servizio viabilità e circolazione stradale - manutenzioni	0,00	9.961,08	13.439,40	9.682,88	-27,95	24,14
2780 / 2014 / 1 - 1.08.01.03 - prestazioni di servizi - servizio viabilità e circolazione stradale - sgombero neve dall'abitato e insabbiatura strade	0,00	219.392,00	225.653,24	219.999,16	-2,51	48,30
2810 / 2026 / 1 - 1.08.01.06 - interessi passivi - servizio viabilità e circolazione stradale	0,00	289.515,98	279.816,50	269.993,11	-3,51	42,27
2770 / 2008 / 1 - 1.08.01.02 - Altri beni di consumo - servizio viabilità e circolazione stradale	0,00	0,00	1.868,20	2.285,61	22,34	267,03
2780 / 2009 / 9 - 1.08.01.03 - Manutenzione ordinaria e riparazioni - servizio viabilità e circolazione stradale	0,00	0,00	37.246,67	37.507,01	0,70	202,10
Totale	0,00	531.050,81	558.024,01	539.467,77	-3,33	48,60

	2013	2014	2015	2016
Differenza Passiva	0,00	531.050,81	558.024,01	539.467,77
Totale a Pareggio	0,00	531.050,81	558.024,01	539.467,77



Relazione Conto Consuntivo 2016



Relazione Conto Consuntivo 2016

ANALISI SERVIZIO DOMANDA INDIVIDUALE DAL 2013 AL 2016

Servizio a Domanda Individuale 103 - PUBBLICA SICUREZZA E VIGILANZA

Trend Storico Voci di Entrata	2013	2014	2015	2016	% Scost. 2016/2015	% Scost. 2016/(Media 2013-2014-2015)
Totale	0,00	0,00	0,00	0,00	0,00	0,00

Trend Storico Voci di Spesa	2013	2014	2015	2016	% Scost. 2016/2015	% Scost. 2016/(Media 2013-2014-2015)
1110 / 500 / 1 - 1.03.01.01 - personale - servizio polizia locale	0,00	312.474,93	308.068,30	298.937,94	-2,96	44,52
1110 / 500 / 2 - 1.03.01.01 - contributi effettivi - servizio polizia locale	0,00	100.448,28	94.991,78	92.223,85	-2,91	41,56
1110 / 500 / 3 - 1.03.01.01 - straordinari - servizio polizia locale	0,00	22.000,00	22.000,00	11.137,13	-49,38	-24,07
1120 / 523 / 1 - 1.03.01.02 - acquisti - servizio polizia locale	0,00	11.584,84	5.670,64	5.993,99	5,70	4,21
1120 / 523 / 2 - 1.03.01.02 - acquisti - servizio polizia locale - vestiario e dotazioni individuali	0,00	94,14	15.116,71	316,50	-97,91	-93,76
1130 / 524 / 1 - 1.03.01.03 - prestazioni di servizi - servizio polizia locale	0,00	16.018,05	841,48	924,57	9,87	-83,55
1130 / 524 / 2 - 1.03.01.03 - prestazioni di servizi - servizio polizia locale - canoni per ponte radio	0,00	0,00	4.251,60	4.934,50	16,06	248,19
1130 / 524 / 9 - 1.03.01.03 - prestazioni di servizi - servizio polizia locale - manutenzioni	0,00	32.977,86	791,54	931,98	17,74	-91,72
1130 / 524 / 10 - 1.03.01.03 - prestazioni di servizi - servizio polizia locale - utenze	0,00	579,46	1.000,00	1.000,00	0,00	89,94
1360 / 2 / 1 - 1.03.03.04 - utlizzo beni di terzi - servizio polizia locale - noleggi	0,00	1.092,25	1.092,24	1.053,86	-3,51	44,73
2770 / 2010 / 1 - 1.08.01.02 - acquisti - servizio polizia locale	0,00	0,00	0,00	0,00	0,00	0,00
2770 / 2010 / 9 - 1.08.01.02 - acquisti - servizio polizia locale - manutenzioni	0,00	0,00	0,00	0,00	0,00	0,00
2780 / 2011 / 10 - 1.08.01.03 - prestazioni di servizi - servizio polizia locale - utenze	0,00	2.000,00	1.200,00	0,00	-100,00	-100,00
1110 / 500 / 6 - 1.03.01.01 - Contributi sociali figurativi - servizio polizia locale	0,00	0,00	6.537,53	5.086,32	-22,20	133,41
1110 / 500 / 7 - 1.03.01.01 - Contributi sociali effettivi - servizio polizia locale - previdenza complementare CDS	0,00	0,00	0,00	12.000,00	0,00	0,00
1130 / 524 / 3 - 1.03.01.03 - Altri servizi - servizio polizia locale - CDS	0,00	0,00	28.820,01	28.181,47	-2,22	193,35
1130 / 524 / 4 - 1.03.01.03 - Servizi amministrativi - servizio polizia locale	0,00	0,00	38.069,42	42.464,40	11,54	234,63
1130 / 524 / 5 - 1.03.01.03 - Servizi ausiliari - servizio polizia locale	0,00	0,00	5.609,00	5.746,00	2,44	207,33
Totale	0,00	499.269,81	534.060,25	510.932,51	-4,33	48,34

	2013	2014	2015	2016
Differenza Passiva	0,00	499.269,81	534.060,25	510.932,51
Totale a Pareggio	0,00	499.269,81	534.060,25	510.932,51

Relazione Conto Consuntivo 2016

