

Città di Domodossola

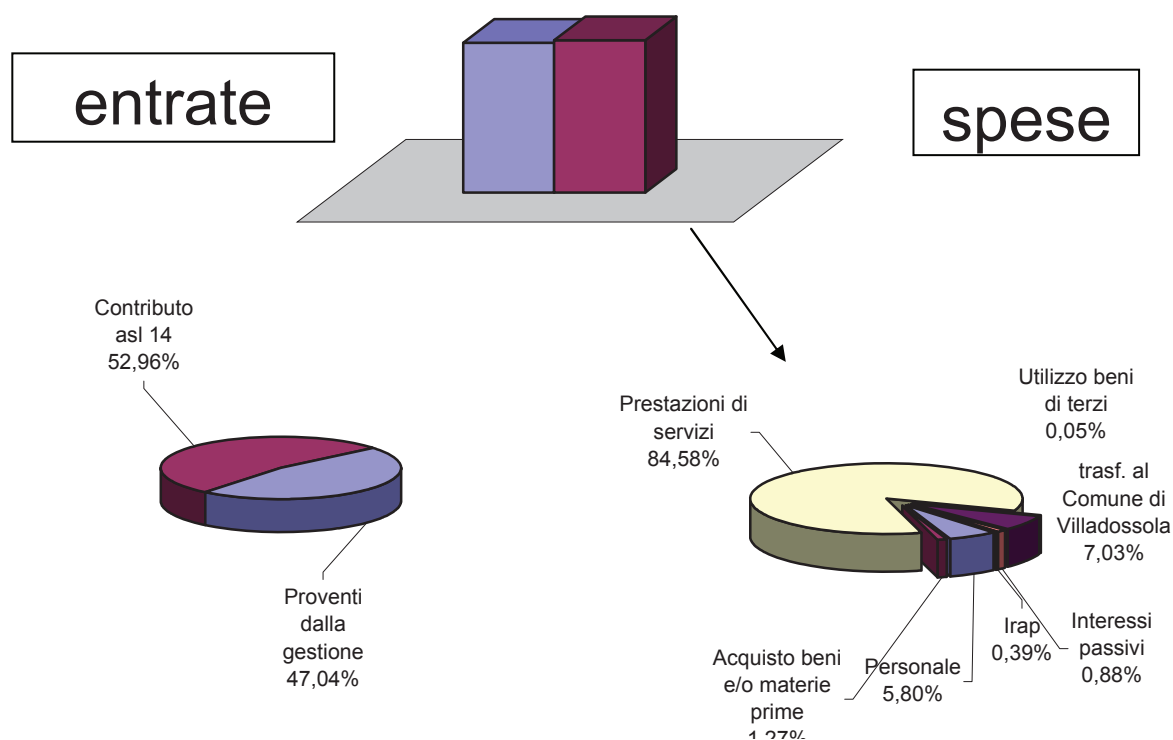
Provincia del V.C.O.

SERVIZI COMUNALI

Conto consuntivo 2012
dati finanziari

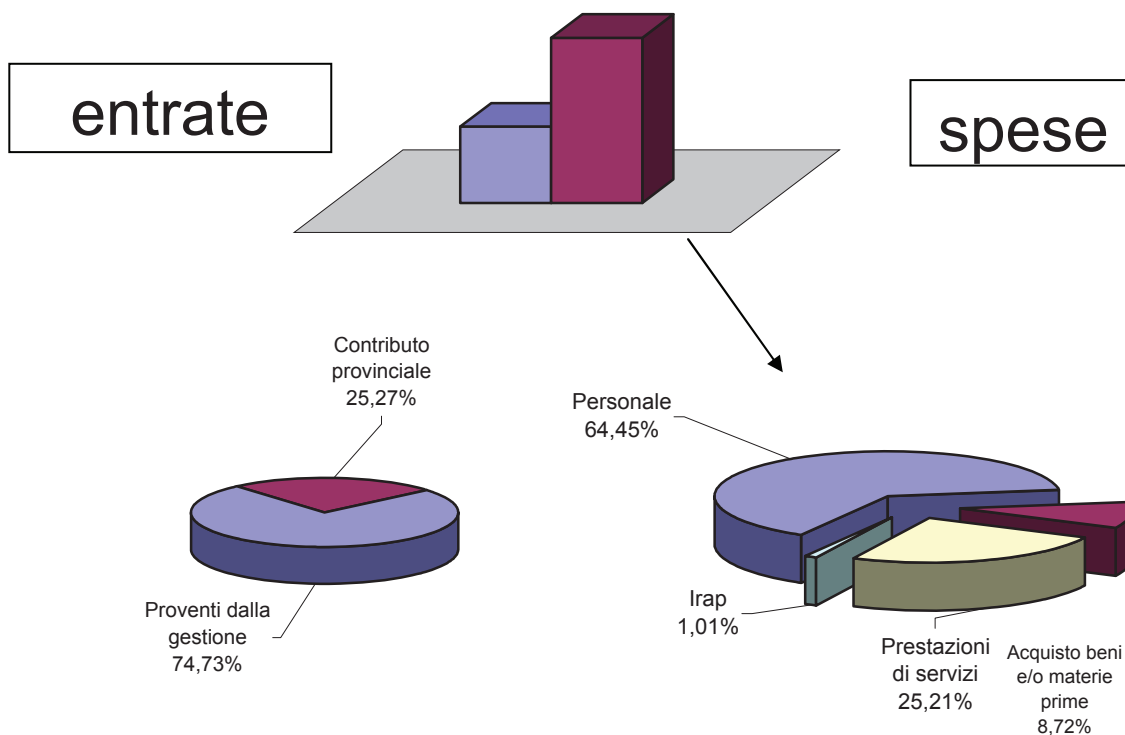
CASA DI RIPOSO

risorse / interventi	descrizione	entrate	spese
338	Proventi dalla gestione	1.052.270,00	
195	Contributo asl 14	1.184.898,00	
01	Personale		132.053,90
02	Acquisto beni e/o materie prime		28.993,00
03	Prestazioni di servizi		1.924.750,00
04	Utilizzo beni di terzi		1.075,94
05	trasf. al Comune di Villadossola		160.000,00
06	Interessi passivi		20.000,54
07	Irap		8.790,64
TOTALI		2.237.168,00	2.275.664,02
disavanzo		-38.496,02	0,00
percentuale di copertura dei costi		98,31%	



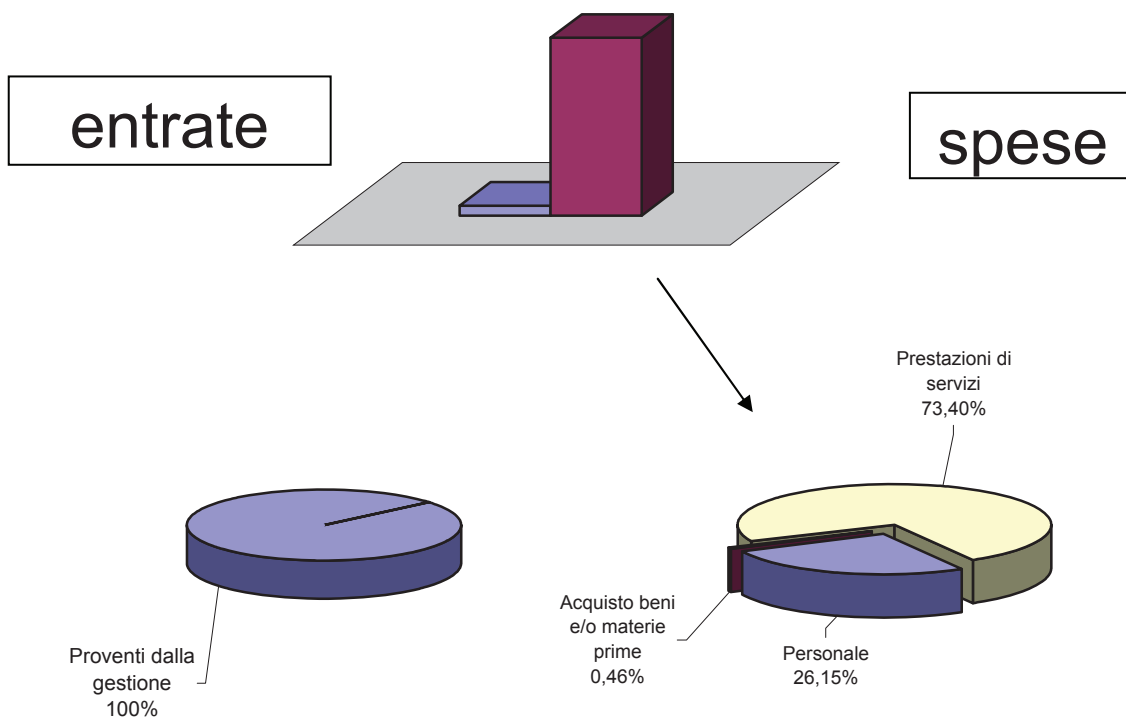
ASILO NIDO

risorse / interventi	descrizione	entrate	spese
334	Proventi dalla gestione	170.195,35	
190	Contributo provinciale	57.550,17	
01	Personale		317.805,96
02	Acquisto beni e/o materie prime		46.000,00
03	Prestazioni di servizi		124.302,00
07	Irap		5.000,00
TOTALI		227.745,52	493.107,96
		disavanzo	0,00
percentuale di copertura dei costi		46,19%	



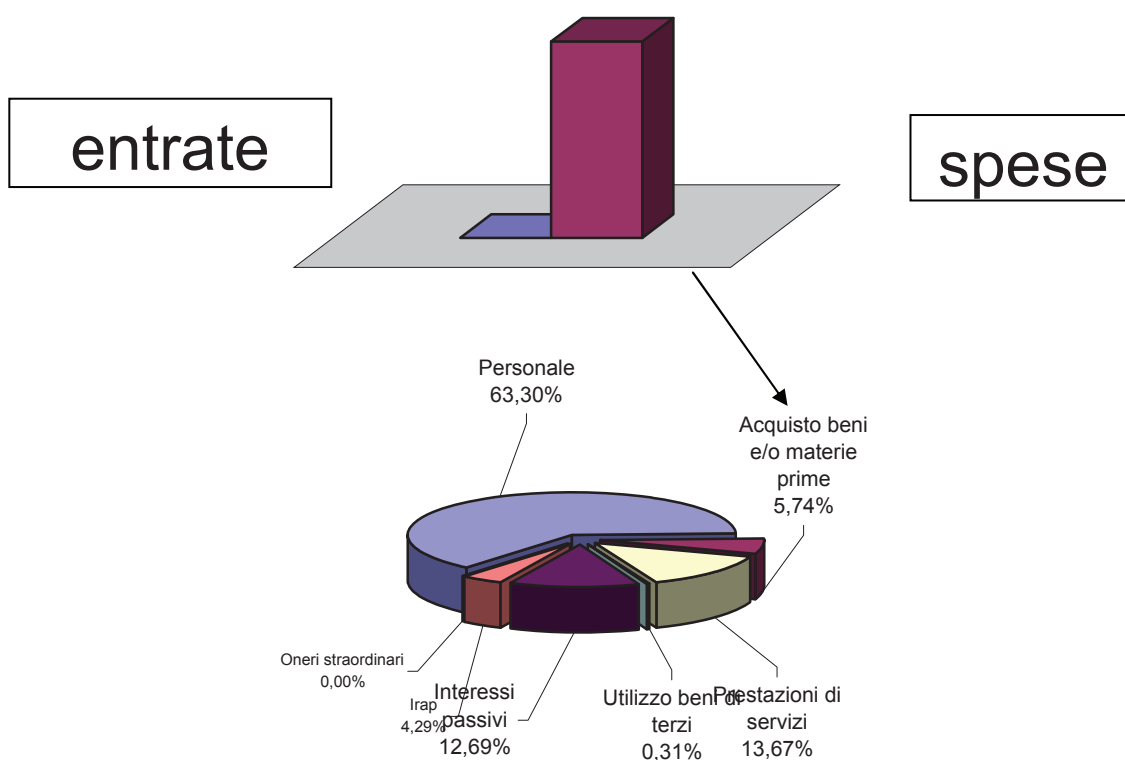
IMPIANTI SPORTIVI

risorse / interventi	descrizione	entrate	spese
394	Proventi dalla gestione	14.785,00	
01	Personale		48.580,19
02	Acquisto beni e/o materie prime		850,00
03	Prestazioni di servizi		136.380,00
06	Interessi passivi		76.325,31
07	Irap		3.252,67
TOTALI		14.785,00	265.388,17
disavanzo		-250.603,17	0,00
percentuale di copertura dei costi		5,57%	



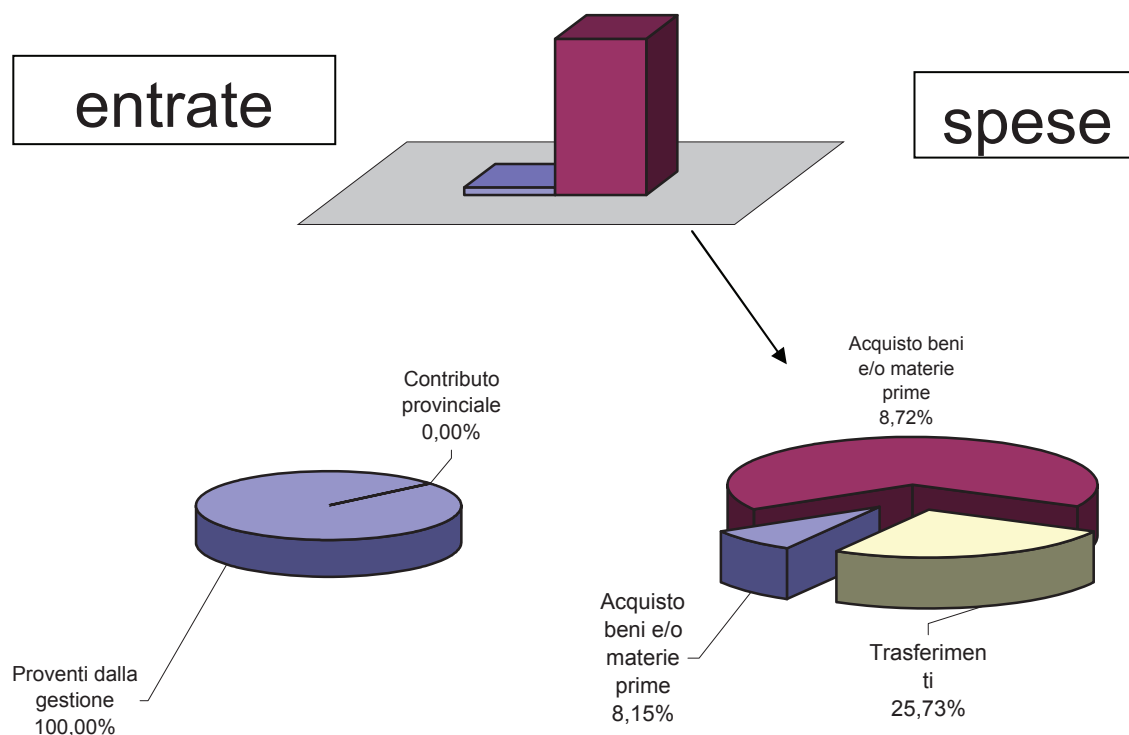
Biblioteca "GIANFRANCO CONTINI"

risorse / interventi	descrizione	entrate	spese
157	Contributo regionale		
01	Personale		123.694,59
02	Acquisto beni e/o materie prime		11.210,00
03	Prestazioni di servizi		26.712,65
04	Utilizzo beni di terzi		602,49
06	Interessi passivi		24.797,30
07	Irap		8.386,70
08	Oneri straordinari		0,00
TOTALI		0,00	195.403,73
disavanzo		-195.403,73	0,00
percentuale di copertura dei costi		0,00%	



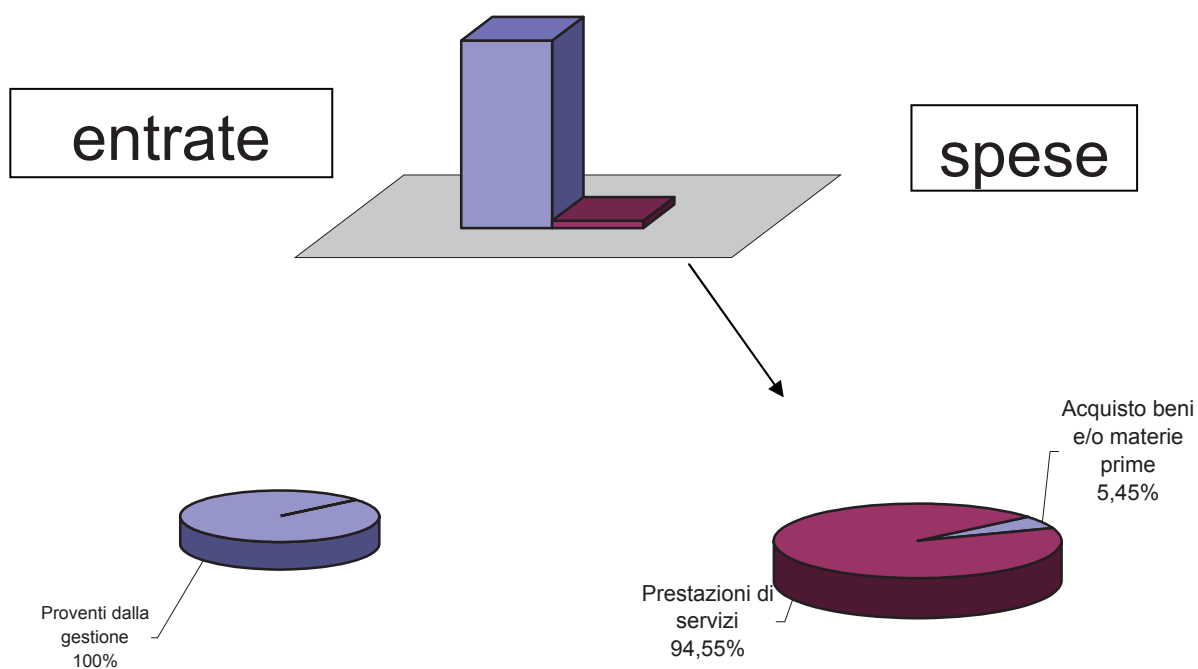
MUSEI

risorse / interventi	descrizione	entrate	spese
334	Proventi dalla gestione	1.120,00	
190	Contributo provinciale	0,00	
02	Acquisto beni e/o materie prime		1.900,00
03	Prestazioni di servizi		15.421,17
05	Trasferimenti		6.000,00
TOTALI		1.120,00	23.321,17
disavanzo		-22.201,17	0,00
percentuale di copertura dei costi		4,80%	



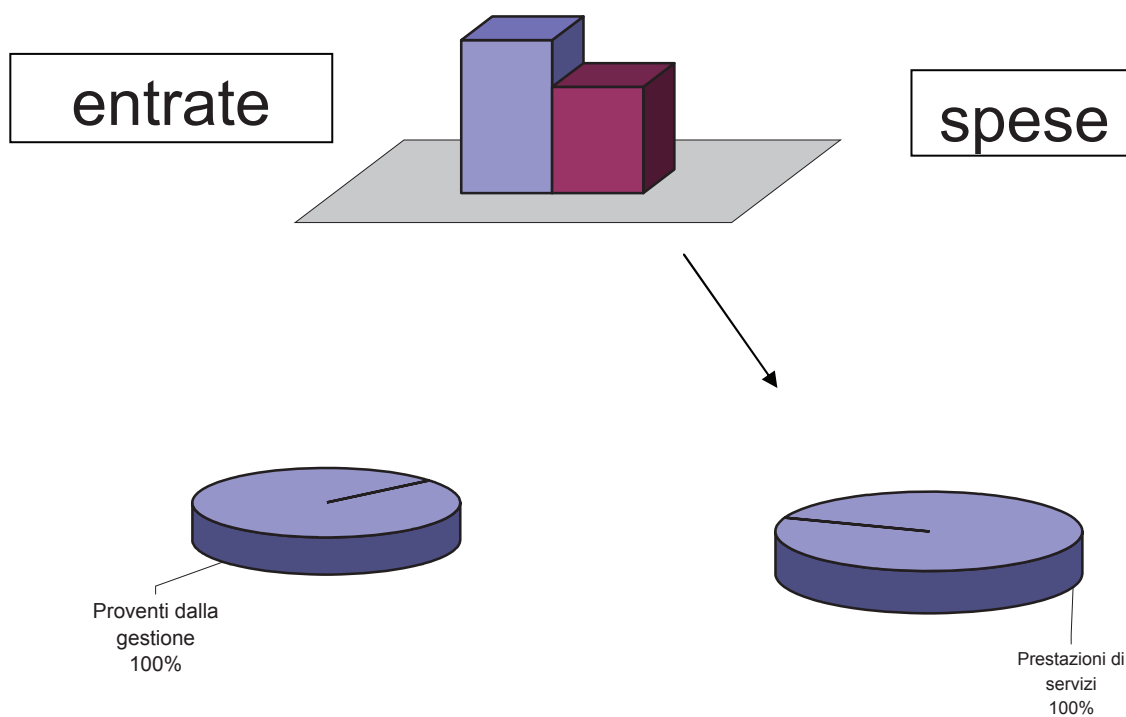
PARCHEGGI A PAGAMENTO

risorse / interventi	descrizione	entrate	spese
348	Proventi dalla gestione	280.080,03	
02	Acquisto beni e/o materie prime		600,00
03	Prestazioni di servizi		10.400,00
TOTALI		280.080,03	11.000,00
avanzo		0,00	269.080,03
percentuale di copertura dei costi		100,00%	



TRASPORTI FUNEBRI e ILLUMINAZIONE VOTIVA

risorse / interventi	descrizione	entrate	spese
312	Proventi illuminazione votiva	4.166,20	
314	Proventi dalla gestione	11.055,00	
03	Prestazioni di servizi		10.578,94
TOTALI		15.221,20	10.578,94
avanzo		0,00	4.642,26
percentuale di copertura dei costi		100,00%	

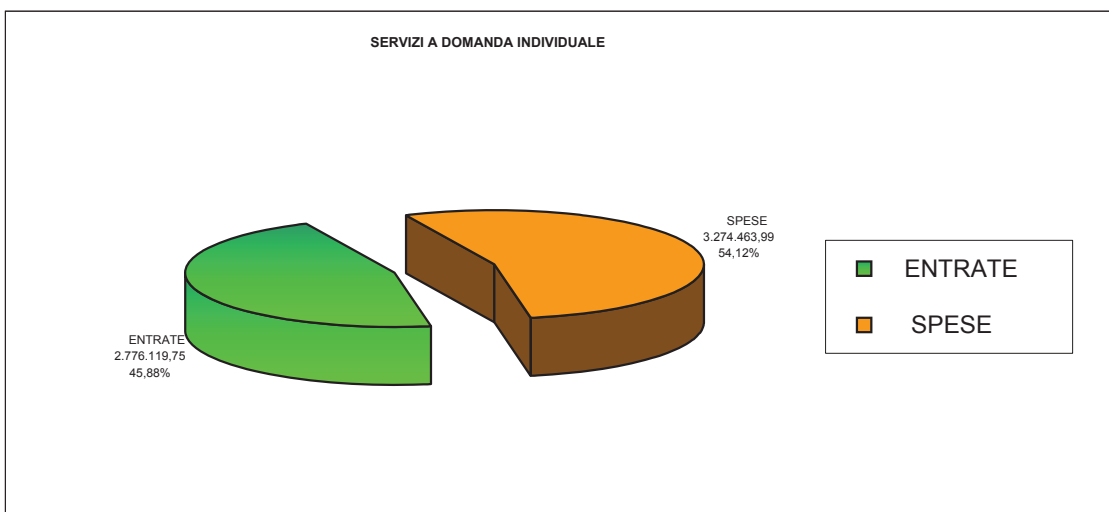


RIEPILOGO DELLA GESTIONE DEI SERVIZI A DOMANDA INDIVIDUALE

DESCRIZIONE SERVIZIO	ENTRATE	SPESE
Casa di riposo Anziani	2.237.168,00	2.275.664,02
Asilo nido	227.745,52	493.107,96
Impianti sportivi	14.785,00	265.388,17
Biblioteca Contini	0,00	195.403,73
Musei	1.120,00	23.321,17
Parcheggi a pagamento	280.080,03	11.000,00
Trasporti fun. e illum. vot.	15.221,20	10.578,94
TOTALI	2.776.119,75	3.274.463,99

La percentuale dei costi complessivi che si prevede di finanziare con tariffe o contribuzioni ed entrate specificatamente destinate, e' quella risultante dal seguente conteggio:

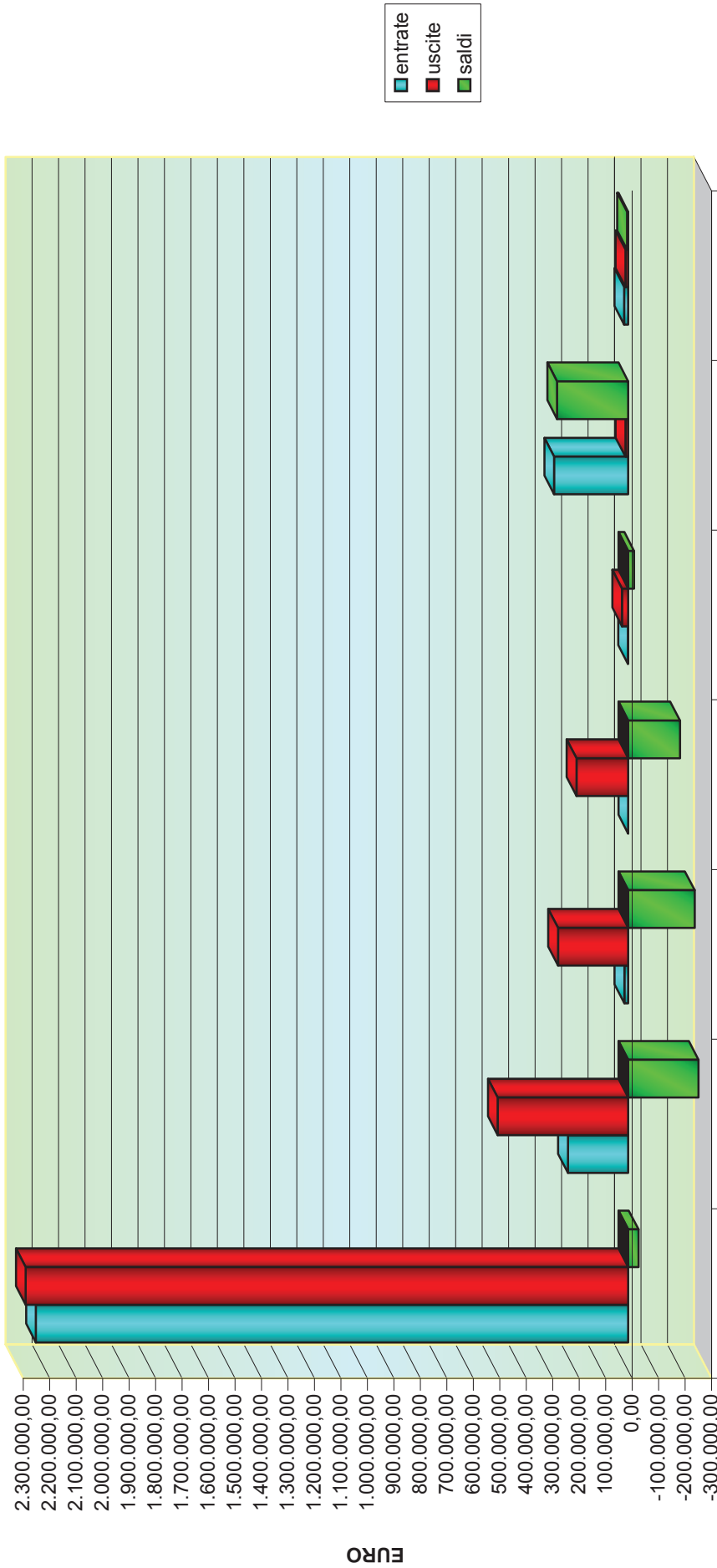
$$\frac{\text{Totale entrate} \times 100}{\text{Totale spese}} = \frac{2.776.119,75}{3.274.463,99} = 84,78\%$$



RIEPILOGO DELLA GESTIONE DEI SERVIZI A DOMANDA INDIVIDUALE

DESCRIZIONE SERVIZIO	ENTRATE	SPESE	SALDO
Casa di riposo Anziani	2.237.168,00	2.275.664,02	-38.496,02
Asilo nido	227.745,52	493.107,96	-265.362,44
Impianti sportivi	14.785,00	265.388,17	-250.603,17
Biblioteca Contini	0,00	195.403,73	-195.403,73
Musei	1.120,00	23.321,17	-22.201,17
Parcheggi a pagamento	280.080,03	11.000,00	269.080,03
Trasporti fun. e illum. vot.	15.221,20	10.578,94	4.642,26
TOTALI	2.776.119,75	3.274.463,99	-498.344,24

SERVIZI A DOMANDA INDIVIDUALE



EURO

■ entrate
■ uscite
■ saldi

	Casa di riposo Anziani	Asilo nido	Impianti sportivi	Biblioteca Contini	Musei	Parcheggi a pagamento	Trasporti fun. e illum. vot.
■ entrate	2.237.168,00	227.745,52	14.785,00	0,00	1.120,00	280.080,03	15.221,20
■ uscite	2.275.664,02	493.107,96	265.388,17	195.403,73	23.321,17	11.000,00	10.578,94
■ saldi	-38.496,02	-265.362,44	-250.603,17	-195.403,73	-22.201,17	269.080,03	4.642,26

SERVIZIO SMALTIMENTO RIFIUTI

risorse / interventi	descrizione	entrate	spese
52/1/1	Tassa smaltimento rifiuti	2.255.412,04	
52/1/1	Tassa smaltimento rifiuti - add. eca	225.541,20	
328/1/1	CONAI	69.000,00	
3514/1/1	Trasferimenti Miur per scuole	16.835,64	
01	Personale		0,00
02	Acquisto beni e/o materie prime		0,00
03	Prestazioni di servizi		2.782.758,88
05	Trasferimenti c/esercizio		39.842,17
06	Interessi passivi		31.618,07
07	Irap		0,00
10	Fondo svalutazione crediti		0,00
3	Estinzione mutui		13.090,21
TOTALI		2.566.788,88	2.867.309,33
disavanzo		-300.520,45	0,00
percentuale di copertura dei costi		89,52%	

